



Kennziffer
B VII 1-0

Wahl zum 16. Deutschen Bundestag in Bayern 2006

Vergleichszahlen, Abgeordnete



Impressum

Erscheinungstermin: Mai 2005

Auflage: 300

Kennziffer: B VII 1 - 0

Verleger, Herausgeber und Druck: Bayerisches Landesamt für Statistik und Datenverarbeitung
Neuhauser Straße 8, 80331 München
Briefanschrift: 80288 München

Telefon: 089 2119-205; Telefax: 089 2119-457

E-Mail: vertrieb@statistik.bayern.de

Internet: www.statistik.bayern.de

© Vervielfältigung und Verbreitung, auch auszugsweise, bedürfen der Genehmigung des Herausgebers. In Druckwerken sind für nicht gewerbliche Zwecke Vervielfältigung und Verbreitung, auch auszugsweise, mit Quellenangabe gestattet.

Inhaltsverzeichnis

	Seite
Vorbemerkungen	2
Abkürzungen	2
Erläuterungen	2
Tabellen	
1. Wahlberechtigte, Wahlbeteiligung und Stimmabgabe bei der Bundestagswahl 2002, den Kommunalwahlen 2002, der Landtagswahl 2003 sowie der Europawahl 2004 nach Regierungsbezirken	3
2. Wahlberechtigte, Wahlbeteiligung und Stimmabgabe bei der Bundestagswahl 2002, den Kommunalwahlen 2002, der Landtagswahl 2003 sowie der Europawahl 2004 nach Kreisen	
Oberbayern	4
Niederbayern	6
Oberpfalz	7
Oberfranken	8
Mittelfranken	10
Unterfranken	11
Schwaben	12
Anhang	
1. Bayerische Bundestagsabgeordnete 2002 nach Wahlkreisen	16
2. Mitglieder des Deutschen Bundestags aus Bayern 2002 bis 2006	20
3. Wahlkreiseinteilung Bayerns zur Bundestagswahl 2006	25
Schaubilder	
Karte der Wahlkreise Bayerns zur Bundestagswahl 2006	
Wahlen in Bayern seit 1946	

Vorbemerkungen

Voraussichtlich im Herbst 2006 wird ein neuer Bundestag gewählt. Das vorliegende Heft gibt einen Überblick über die wichtigsten Ergebnisse der Bundestagswahl 2002, der Kommunalwahlen von 2002 (Wahl der Gemeinderäte in den kreisfreien Städten und Wahl der Kreistage in den Landkreisen), der Landtagswahl 2003 sowie der Europawahl 2004 in den Regierungsbezirken, den kreisfreien Städten und den Landkreisen.

Die Anhänge 1 und 2 enthalten die Mitglieder des Deutschen Bundestags aus Bayern. Die Beschreibung der Wahlkreiseinteilung Bayerns für die Bundestagswahl 2006 wird in Anhang 3 dargestellt.

Die Karte der Wahlkreise sowie ein Schaubild mit Wahlergebnissen seit 1946 ergänzen das Heft.

Abkürzungen

Wahlvorschläge

Kurzbezeichnung oder in dieser Veröffentlichung verwendete Abkürzung	Name
CSU	Christlich-Soziale Union in Bayern e.V.
FDP	Freie Demokratische Partei
GRÜNE	BÜNDNIS 90/DIE GRÜNEN
SPD	Sozialdemokratische Partei Deutschlands

Sonstige Abkürzungen

BTW	Bundestagswahl	Lfd. Nr.	Laufende Nummer
Dr.	Doktor	LTW	Landtagswahl
EuW	Europawahl	MdB	Mitglied des Bundestags
e.V.	eingetragener Verein	MdL	Mitglied des Landtags
KoW	Kommunalwahlen	Schl. Nr.	Schlüssel Nummer

Erläuterungen

Zeichenerklärungen

– | nichts vorhanden, keine Veränderung

Einheiten und Benennungen

% | Prozent

1. Wahlberechtigte, Wahlbeteiligung und Stimmabgabe bei der Bundestagswahl 2002, den Kommunalwahlen 2002, der Landtagswahl 2003 sowie der Europawahl 2004 nach Regierungsbezirken

Gebiet	Wahlart	Wahl- berechtigte	Wahl- beteiligung	Stimmen ¹⁾								
				ungültig		gültig		davon				
				Anzahl	%	Anzahl	%	CSU ²⁾	SPD	GRÜNE ³⁾	FDP ⁴⁾	Sonstige
Oberbayern	BTW 02	2 965 339	82,4	14 597	0,6	2 429 501	57,6	23,9	10,3	5,2	3,0	
	KoW 02	3 077 562	59,9	58 492	3,2	1 785 475	46,5	25,6	7,8	3,0	17,1	
	LTW 03	2 966 583	58,6	22 545	1,3	1 716 323	60,2	19,9	9,8	3,0	7,1	
	EuW 04	2 993 813	40,8	10 756	0,9	1 211 294	54,6	14,2	15,3	4,9	10,9	
Niederbayern	BTW 02	901 985	79,0	5 047	0,7	707 579	69,8	19,9	4,1	3,3	2,9	
	KoW 02	905 445	65,6	24 677	4,2	569 436	45,0	20,3	4,1	1,8	28,8	
	LTW 03	905 155	52,5	8 158	1,7	467 198	64,9	14,2	4,4	2,1	14,4	
	EuW 04	910 456	34,2	3 727	1,2	307 969	65,4	11,4	6,4	3,3	13,6	
Oberpfalz	BTW 02	829 099	81,5	6 070	0,9	669 792	63,1	26,0	5,1	3,2	2,6	
	KoW 02	829 561	69,6	20 167	3,5	556 836	49,1	24,2	3,7	2,3	20,7	
	LTW 03	830 498	57,0	7 964	1,7	465 394	62,6	19,2	5,1	1,7	11,4	
	EuW 04	834 595	36,4	3 599	1,2	300 205	61,8	15,2	7,5	3,0	12,6	
Oberfranken	BTW 02	862 952	81,2	5 534	0,8	695 575	57,2	30,2	5,4	4,1	3,1	
	KoW 02	865 416	65,8	19 173	3,4	550 314	42,5	28,8	5,4	1,9	21,4	
	LTW 03	861 067	58,0	8 288	1,7	490 934	59,2	23,8	5,4	2,3	9,3	
	EuW 04	864 104	40,1	4 951	1,4	341 877	58,4	19,4	8,2	3,6	10,4	
Mittelfranken	BTW 02	1 238 167	81,1	7 498	0,7	996 337	50,2	33,7	8,2	4,6	3,3	
	KoW 02	1 264 217	63,0	22 367	2,8	773 534	44,2	31,5	6,8	3,5	14,0	
	LTW 03	1 237 747	58,1	9 332	1,3	709 152	55,4	24,9	8,6	2,6	8,5	
	EuW 04	1 245 756	41,6	5 494	1,1	512 675	51,1	20,0	13,7	3,9	11,2	
Unterfranken	BTW 02	1 011 246	82,5	7 296	0,9	827 171	56,3	28,0	7,2	5,0	3,6	
	KoW 02	1 015 965	66,7	27 834	4,1	649 677	45,9	22,5	6,3	3,7	21,6	
	LTW 03	1 011 108	57,9	11 243	1,9	574 561	60,6	18,4	7,7	2,8	10,5	
	EuW 04	1 017 948	40,6	5 917	1,4	407 205	57,8	15,4	10,4	4,5	12,0	
Schwaben	BTW 02	1 292 705	80,8	7 577	0,7	1 036 659	61,4	24,2	6,7	4,5	3,2	
	KoW 02	1 310 273	61,2	30 201	3,8	771 642	48,9	21,6	6,3	2,7	20,5	
	LTW 03	1 296 358	55,0	12 711	1,8	700 806	63,9	15,8	7,5	2,4	10,3	
	EuW 04	1 306 540	40,0	5 851	1,1	517 276	61,6	12,5	10,1	4,2	11,6	
Bayern	BTW 02	9 101 493	81,5	53 619	0,7	7 362 614	58,6	26,1	7,6	4,5	3,1	
	KoW 02	9 268 439	63,2	202 911	3,5	5 656 914	46,2	25,1	6,3	2,9	19,5	
	LTW 03	9 108 516	57,1	80 240	1,5	5 124 368	60,7	19,6	7,7	2,6	9,4	
	EuW 04	9 173 212	39,7	40 295	1,1	3 598 501	57,4	15,3	11,7	4,2	11,5	

¹⁾ Bundestagswahl: Zweitstimmen; Landtagswahl: Mittelwert aus Erst- und Zweitstimmen (= Gesamtstimmen : 2); Kommunalwahl: Gewichtete Stimmen.-

²⁾ Kommunalwahl: CSU oder CSU und andere.- ³⁾ Kommunalwahl: GRÜNE oder GRÜNE und andere.- ⁴⁾ Kommunalwahl: FDP oder FDP und andere.

Anmerkung: Abweichungen bei Summenbildungen vom Mittelwert sind durch Rundungen bedingt.

2. Wahlberechtigte, Wahlbeteiligung und Stimmabgabe bei der Bundestagswahl 2002, den Kommunalwahlen 2002, der Landtagswahl 2003 sowie der Europawahl 2004 nach Kreisen

Schl. Nr.	Gebiet	Wahlart	Wahlberechtigte	Wahlbeteiligung	Stimmen ¹⁾								
					ungültig		gültig		davon				
					Anzahl	%	Anzahl	%	CSU ²⁾	SPD	GRÜNE ³⁾	FDP ⁴⁾	Sonstige
Oberbayern													
Kreisfreie Städte													
161	Ingolstadt	BTW 02	84 026	75,1	635	1,0	62 487	57,2	28,5	7,1	4,2	3,0	
		KoW 02	84 986	55,1	1 527	3,3	45 267	51,3	23,2	6,6	2,3	16,6	
		LTW 03	84 335	45,7	702	1,8	37 801	59,0	20,4	7,4	2,0	11,2	
		EuW 04	85 221	30,0	275	1,1	25 317	54,2	15,6	11,9	4,5	13,8	
162	München	BTW 02	837 846	80,3	3 519	0,5	669 491	44,6	29,7	16,1	6,2	3,4	
		KoW 02	905 748	51,0	10 698	2,3	451 200	36,1	41,9	9,6	3,6	8,8	
		LTW 03	829 827	55,1	4 915	1,1	452 365	48,7	30,1	12,5	4,0	4,7	
		EuW 04	835 708	38,9	2 177	0,7	322 560	41,7	18,8	23,3	6,0	10,1	
163	Rosenheim	BTW 02	41 119	75,9	199	0,6	30 990	58,8	23,8	8,2	4,9	4,3	
		KoW 02	42 311	50,1	598	2,8	20 604	46,8	23,0	7,0	1,9	21,3	
		LTW 03	41 041	51,7	363	1,7	20 865	59,2	19,8	8,7	2,1	10,1	
		EuW 04	41 202	37,4	149	1,0	15 251	53,6	13,8	12,9	3,7	16,0	
Landkreise													
171	Altötting	BTW 02	82 275	80,7	608	0,9	65 760	69,0	19,4	4,7	3,5	3,3	
		KoW 02	83 595	65,1	1 880	3,5	52 540	49,6	23,3	4,7	2,9	19,5	
		LTW 03	82 502	57,5	991	2,1	46 436	67,9	15,8	4,9	2,8	8,6	
		EuW 04	82 873	38,7	342	1,1	31 707	66,4	11,7	6,7	3,2	12,0	
172	Berchtesgadener Land	BTW 02	72 637	80,9	481	0,8	58 248	68,0	18,6	6,5	3,6	3,3	
		KoW 02	77 800	61,4	1 892	4,0	45 859	49,9	14,8	9,5	2,4	23,4	
		LTW 03	72 536	55,9	776	1,9	39 776	67,9	13,2	7,9	1,5	9,4	
		EuW 04	73 284	38,4	283	1,0	27 858	63,9	10,8	9,5	3,3	12,6	
173	Bad Tölz-Wolfratshausen ...	BTW 02	86 272	84,1	482	0,7	72 101	67,7	17,5	8,0	4,3	2,5	
		KoW 02	88 054	61,1	1 846	3,4	51 954	52,4	17,1	6,7	2,4	21,4	
		LTW 03	86 499	62,7	885	1,6	53 354	69,6	13,5	7,1	2,5	7,2	
		EuW 04	87 400	46,1	515	1,3	39 755	62,5	11,6	11,5	4,2	10,1	
174	Dachau	BTW 02	93 294	83,7	646	0,8	77 430	62,3	22,1	8,0	4,6	2,9	
		KoW 02	96 772	68,3	2 723	4,1	63 383	46,6	19,5	6,6	2,5	24,8	
		LTW 03	93 859	58,9	709	1,3	54 543	65,3	16,5	8,0	2,1	8,0	
		EuW 04	94 987	39,7	399	1,1	37 290	59,9	12,9	12,3	4,2	10,7	
175	Ebersberg	BTW 02	87 477	86,5	370	0,5	75 256	58,3	23,3	10,3	5,5	2,7	
		KoW 02	89 324	65,7	1 569	2,7	57 112	53,8	23,0	9,7	3,6	9,9	
		LTW 03	87 963	64,6	671	1,2	56 165	62,8	18,3	9,7	3,2	5,9	
		EuW 04	89 172	46,3	387	0,9	40 887	56,4	13,5	15,5	4,6	10,0	
176	Eichstätt	BTW 02	88 705	85,4	588	0,8	75 144	63,9	25,2	5,1	3,1	2,7	
		KoW 02	88 857	73,2	1 698	2,6	63 387	55,5	22,0	3,5	-	19,0	
		LTW 03	89 535	62,9	806	1,4	55 490	65,6	17,0	4,6	1,4	11,5	
		EuW 04	90 502	43,0	387	1,0	38 538	63,2	14,3	8,0	3,1	11,4	
177	Erding	BTW 02	85 962	82,8	409	0,6	70 767	65,5	19,8	6,9	4,2	3,6	
		KoW 02	87 293	66,0	1 837	3,2	55 744	51,8	15,4	5,8	2,3	24,7	
		LTW 03	86 983	59,9	631	1,2	51 480	65,2	16,9	6,3	2,2	9,4	
		EuW 04	88 178	39,5	306	0,9	34 557	60,4	10,9	10,8	4,1	13,8	

¹⁾ Bundestagswahl: Zweitstimmen; Landtagswahl: Mittelwert aus Erst- und Zweitstimmen (= Gesamtstimmen : 2); Kommunalwahl: Gewichtete Stimmen.-

²⁾ Kommunalwahl: CSU oder CSU und andere.- ³⁾ Kommunalwahl: GRÜNE oder GRÜNE und andere.- ⁴⁾ Kommunalwahl: FDP oder FDP und andere.

Noch: 2. Wahlberechtigte, Wahlbeteiligung und Stimmabgabe bei der Bundestagswahl 2002,
den Kommunalwahlen 2002, der Landtagswahl 2003 sowie der Europawahl 2004
nach Kreisen

Schl. Nr.	Gebiet	Wahlart	Wahl- berechtigte	Wahl- beteiligung	Stimmen ¹⁾								
					ungültig		gültig		davon				
					Anzahl	%	Anzahl	%	CSU ²⁾	SPD	GRÜNE ³⁾	FDP ⁴⁾	Sonstige
Noch: Oberbayern													
Noch: Landkreise													
178	Freising	BTW 02	107 844	83,6	462	0,5	89 743	61,9	21,3	8,9	5,0	2,9	
		KoW 02	109 775	60,6	2 580	3,9	63 953	44,3	16,7	10,5	2,8	25,7	
		LTW 03	108 789	59,6	796	1,2	64 050	62,0	13,2	13,5	2,5	8,8	
		EuW 04	110 136	41,5	410	0,9	45 249	57,5	11,8	14,2	4,8	11,7	
179	Fürstenfeldbruck	BTW 02	145 143	85,2	588	0,5	123 011	55,4	24,9	11,5	5,4	2,8	
		KoW 02	148 799	59,4	2 565	2,9	85 829	47,5	24,5	8,7	3,0	16,3	
		LTW 03	145 447	62,3	968	1,1	89 607	58,1	18,2	13,4	2,6	7,7	
		EuW 04	146 807	45,0	584	0,9	65 467	53,3	15,3	16,7	4,6	10,1	
180	Garmisch-Partenkirchen	BTW 02	64 638	82,8	267	0,5	53 268	71,4	15,5	5,6	4,6	2,9	
		KoW 02	66 640	66,1	1 842	4,2	42 195	52,4	12,7	-	2,7	32,2	
		LTW 03	64 385	60,2	632	1,6	38 127	73,6	9,8	5,6	2,5	8,4	
		EuW 04	64 732	40,3	261	1,0	25 839	67,9	8,1	8,8	4,2	11,0	
181	Landsberg am Lech	BTW 02	78 963	84,0	362	0,5	65 960	61,1	21,3	9,6	5,0	3,0	
		KoW 02	79 445	63,9	2 041	4,0	48 733	48,0	17,9	8,4	1,8	23,9	
		LTW 03	79 777	62,4	722	1,4	49 092	63,8	13,8	12,1	2,6	7,8	
		EuW 04	80 887	41,2	265	0,8	33 100	57,3	11,2	15,0	5,3	11,1	
182	Miesbach	BTW 02	68 787	84,1	362	0,6	57 488	66,5	19,1	7,1	4,9	2,3	
		KoW 02	70 347	62,0	1 412	3,2	42 186	47,2	20,7	7,0	2,9	22,2	
		LTW 03	68 908	62,8	601	1,4	42 640	66,4	17,4	8,7	2,6	4,9	
		EuW 04	69 533	42,5	340	1,1	29 228	63,9	11,1	11,5	4,4	9,1	
183	Mühldorf a. Inn	BTW 02	82 140	80,0	462	0,7	65 264	70,2	18,1	5,1	3,6	3,0	
		KoW 02	82 536	66,0	2 140	3,9	52 308	51,4	19,3	6,0	2,6	20,7	
		LTW 03	82 533	56,4	696	1,5	45 883	72,9	11,9	5,5	1,8	7,9	
		EuW 04	82 993	36,2	360	1,2	29 652	66,3	9,8	7,9	3,3	12,7	
184	München	BTW 02	216 615	86,2	853	0,5	185 824	54,1	25,1	11,2	7,0	2,6	
		KoW 02	225 009	60,4	4 376	3,2	131 545	46,1	26,6	9,6	4,9	12,8	
		LTW 03	216 771	63,5	1 469	1,1	136 148	57,0	21,8	11,1	4,2	5,9	
		EuW 04	219 666	46,3	745	0,7	100 870	51,6	15,7	16,6	6,7	9,4	
185	Neuburg-Schrobenhausen	BTW 02	67 390	81,0	415	0,8	54 189	67,3	22,4	4,4	3,6	2,3	
		KoW 02	67 510	67,7	1 788	3,9	43 929	51,8	19,7	4,4	2,2	21,9	
		LTW 03	67 563	57,2	679	1,8	37 999	72,1	13,3	4,7	1,4	8,5	
		EuW 04	68 038	38,5	236	0,9	25 949	68,1	12,3	7,0	3,4	9,2	
186	Pfaffenhofen a.d. Ilm	BTW 02	83 703	82,2	412	0,6	68 407	64,3	22,9	5,9	4,2	2,7	
		KoW 02	84 111	68,0	1 808	3,2	55 406	49,9	18,4	4,7	4,8	22,2	
		LTW 03	84 368	58,4	688	1,4	48 548	66,5	15,6	5,3	2,2	10,4	
		EuW 04	85 211	38,4	265	0,8	32 495	62,3	12,8	9,3	4,1	11,5	
187	Rosenheim	BTW 02	175 450	83,1	785	0,5	145 067	65,9	18,8	7,5	4,4	3,4	
		KoW 02	177 944	63,7	4 347	3,8	109 064	56,9	16,6	6,8	2,1	17,6	
		LTW 03	176 712	60,4	1 346	1,3	105 351	67,2	14,4	8,1	2,1	8,2	
		EuW 04	178 572	42,1	644	0,9	74 603	62,0	10,3	11,2	3,8	12,7	

¹⁾ Bundestagswahl: Zweitstimmen; Landtagswahl: Mittelwert aus Erst- und Zweitstimmen (= Gesamtstimmen : 2); Kommunalwahl: Gewichtete Stimmen.
²⁾ Kommunalwahl: CSU oder CSU und andere.- ³⁾ Kommunalwahl: GRÜNE oder GRÜNE und andere.- ⁴⁾ Kommunalwahl: FDP oder FDP und andere.

**Noch: 2. Wahlberechtigte, Wahlbeteiligung und Stimmabgabe bei der Bundestagswahl 2002,
den Kommunalwahlen 2002, der Landtagswahl 2003 sowie der Europawahl 2004
nach Kreisen**

Schl. Nr.	Gebiet	Wahlart	Wahl- berechtigte	Wahl- beteiligung	Stimmen ¹⁾								
					ungültig		gültig		davon				
					Anzahl	%	Anzahl	%	CSU ²⁾	SPD	GRÜNE ³⁾	FDP ⁴⁾	Sonstige
Noch: Oberbayern													
Noch: Landkreise													
188	Starnberg	BTW 02	92 843	87,2	396	0,5	80 570	56,1	21,4	12,7	7,5	2,3	
		KoW 02	95 473	63,7	1 668	2,7	59 176	45,3	17,3	9,8	7,5	20,1	
		LTW 03	92 867	65,3	614	1,0	60 061	58,0	15,9	13,1	6,4	6,6	
		EuW 04	93 875	49,0	341	0,7	45 654	53,3	12,6	18,1	7,5	8,5	
189	Traunstein	BTW 02	127 332	82,3	857	0,8	103 891	66,7	19,3	7,2	3,7	3,1	
		KoW 02	129 301	66,0	3 709	4,3	81 592	47,9	18,0	8,9	1,3	23,9	
		LTW 03	127 810	58,4	1 071	1,4	73 527	68,5	13,5	8,7	2,1	7,2	
		EuW 04	128 468	40,4	704	1,4	51 164	62,8	11,3	10,5	3,5	11,9	
190	Weilheim-Schongau	BTW 02	94 878	83,9	439	0,6	79 145	62,1	22,9	7,7	4,3	3,0	
		KoW 02	95 932	67,2	1 948	3,0	62 509	53,5	24,6	7,8	2,5	11,6	
		LTW 03	95 573	60,5	820	1,4	57 021	63,3	18,1	8,5	2,1	8,0	
		EuW 04	96 368	40,1	381	1,0	38 304	58,2	13,0	11,8	4,0	12,9	
Niederbayern													
Kreisfreie Städte													
261	Landshut	BTW 02	45 352	77,7	242	0,7	35 013	61,2	23,5	7,6	4,5	3,2	
		KoW 02	45 735	52,5	612	2,5	23 412	50,4	18,6	11,7	2,9	16,4	
		LTW 03	45 415	52,9	429	1,8	23 583	58,4	16,4	9,9	2,3	13,0	
		EuW 04	45 571	43,1	336	1,7	19 290	58,2	13,0	12,6	4,1	12,1	
262	Passau	BTW 02	38 784	75,5	228	0,8	29 048	60,2	24,7	7,0	5,3	2,8	
		KoW 02	39 843	56,3	705	3,1	21 737	40,4	26,3	4,7	5,9	22,7	
		LTW 03	38 388	49,8	272	1,4	18 860	52,1	24,2	6,3	4,4	13,0	
		EuW 04	38 613	35,7	108	0,8	13 692	53,2	13,1	11,9	6,2	15,6	
263	Straubing	BTW 02	33 715	73,4	134	0,5	24 611	67,4	22,3	3,7	3,2	3,4	
		KoW 02	33 727	55,3	442	2,4	18 201	49,3	35,5	-	-	15,2	
		LTW 03	33 772	48,7	271	1,6	16 179	66,2	15,9	2,8	1,4	13,8	
		EuW 04	34 081	30,9	119	1,1	10 399	63,4	11,8	5,7	3,0	16,2	
Landkreise													
271	Deggendorf	BTW 02	88 723	77,5	460	0,7	68 271	70,3	19,5	3,7	3,2	3,2	
		KoW 02	88 749	65,7	2 046	3,5	56 238	46,4	20,6	4,4	-	28,6	
		LTW 03	89 017	50,3	813	1,8	43 963	65,9	12,2	4,1	1,7	16,1	
		EuW 04	89 363	30,8	295	1,1	27 199	64,9	11,7	6,3	3,1	13,9	
272	Freyung-Grafenau	BTW 02	63 947	76,5	328	0,7	48 582	71,8	19,3	3,0	2,9	3,0	
		KoW 02	64 100	72,0	1 890	4,1	44 244	34,9	17,7	3,9	-	43,5	
		LTW 03	63 862	43,1	491	1,8	27 028	61,8	13,4	3,6	2,1	19,1	
		EuW 04	64 047	25,4	152	0,9	16 133	65,2	11,3	4,6	3,0	15,8	
273	Kelheim	BTW 02	82 658	80,6	480	0,7	66 119	66,3	22,5	5,5	3,2	2,6	
		KoW 02	82 454	66,5	2 450	4,5	52 373	39,1	21,1	4,6	2,7	32,5	
		LTW 03	83 370	57,2	747	1,6	46 950	62,7	17,1	5,1	3,2	11,9	
		EuW 04	84 079	44,1	754	2,0	36 366	64,6	14,0	6,4	3,2	11,8	

¹⁾ Bundestagswahl: Zweitstimmen; Landtagswahl: Mittelwert aus Erst- und Zweitstimmen (= Gesamtstimmen : 2); Kommunalwahl: Gewichtete Stimmen.
²⁾ Kommunalwahl: CSU oder CSU und andere.- ³⁾ Kommunalwahl: GRÜNE oder GRÜNE und andere.- ⁴⁾ Kommunalwahl: FDP oder FDP und andere.

Noch: 2. Wahlberechtigte, Wahlbeteiligung und Stimmabgabe bei der Bundestagswahl 2002, den Kommunalwahlen 2002, der Landtagswahl 2003 sowie der Europawahl 2004 nach Kreisen

Schl. Nr.	Gebiet	Wahlart	Wahlberechtigte	Wahlbeteiligung	Stimmen ¹⁾								
					ungültig		gültig		davon				
					Anzahl	%	Anzahl	%	CSU ²⁾	SPD	GRÜNE ³⁾	FDP ⁴⁾	Sonstige

Noch: Niederbayern

Noch: Landkreise

274	Landshut	BTW 02	108 670	83,2	484	0,5	89 884	70,2	18,4	4,9	3,6	2,8
		KoW 02	108 614	67,3	3 333	4,6	69 757	45,1	18,1	5,1	3,0	28,7
		LTW 03	109 523	58,7	940	1,5	63 359	65,9	12,0	5,2	1,6	15,2
		EuW 04	110 627	38,5	388	0,9	42 159	66,7	9,6	7,6	3,8	12,2
275	Passau	BTW 02	144 161	78,1	848	0,8	111 781	69,4	20,9	3,5	3,5	2,8
		KoW 02	145 514	66,1	5 406	5,6	90 848	43,2	21,1	4,2	1,4	30,1
		LTW 03	144 663	49,7	1 076	1,5	70 844	66,1	15,4	3,8	2,6	12,0
		EuW 04	145 556	31,2	530	1,2	44 835	66,3	12,3	5,5	3,1	12,7
276	Regen	BTW 02	63 888	77,0	411	0,8	48 765	71,6	20,6	2,7	2,5	2,6
		KoW 02	64 072	68,1	1 810	4,1	41 826	44,8	25,3	5,1	-	24,8
		LTW 03	63 755	48,1	733	2,4	29 912	67,0	14,2	3,7	1,4	13,7
		EuW 04	63 851	26,4	163	1,0	16 701	64,9	12,0	4,6	3,0	15,4
277	Rottal-Inn	BTW 02	90 299	79,1	568	0,8	70 836	73,7	16,7	3,7	3,2	2,7
		KoW 02	91 526	62,1	2 502	4,4	54 354	50,1	16,2	4,7	1,4	27,6
		LTW 03	90 794	50,8	825	1,8	45 314	68,5	12,7	5,0	1,6	12,2
		EuW 04	91 254	31,9	286	1,0	28 855	69,6	9,7	5,8	2,8	12,0
278	Straubing-Bogen	BTW 02	72 812	83,4	432	0,7	60 288	75,0	16,3	2,8	2,8	3,2
		KoW 02	72 303	74,4	1 623	3,0	52 171	55,1	14,3	1,6	4,4	24,6
		LTW 03	73 332	61,1	760	1,7	44 051	68,7	10,0	2,0	1,5	17,9
		EuW 04	73 854	38,6	290	1,0	28 254	69,1	8,2	3,4	3,0	16,3
279	Dingolfing-Landau	BTW 02	68 976	79,5	432	0,8	54 381	71,7	19,3	3,2	2,8	2,9
		KoW 02	68 808	67,0	1 858	4,0	44 275	43,9	23,0	-	1,5	31,6
		LTW 03	69 264	54,8	805	2,1	37 159	64,6	14,2	3,4	1,6	16,3
		EuW 04	69 560	35,1	306	1,3	24 086	67,2	10,9	4,7	2,7	14,5

Oberpfalz

Kreisfreie Städte

361	Amberg	BTW 02	33 700	76,1	307	1,2	25 340	57,1	30,4	5,7	4,0	2,7
		KoW 02	33 758	54,4	461	2,5	17 895	50,9	33,0	3,7	2,9	9,5
		LTW 03	33 635	50,4	316	1,9	16 651	57,6	21,8	7,0	2,1	11,5
		EuW 04	33 803	33,9	140	1,2	11 326	56,6	17,4	8,9	3,7	13,5
362	Regensburg	BTW 02	95 646	77,5	527	0,7	73 561	54,4	26,6	11,9	3,9	3,2
		KoW 02	96 410	56,8	1 464	2,7	53 289	54,8	26,4	6,7	1,9	10,2
		LTW 03	95 722	51,5	565	1,1	48 742	56,7	21,3	11,2	2,4	8,4
		EuW 04	96 510	36,5	276	0,8	34 912	49,1	15,7	17,2	4,1	13,9
363	Weiden i.d.OPf.	BTW 02	33 613	77,7	185	0,7	25 924	56,4	32,6	5,0	3,3	2,6
		KoW 02	33 701	60,0	549	2,7	19 658	58,1	30,8	4,3	-	6,8
		LTW 03	33 453	52,6	362	2,1	17 222	61,5	22,3	5,9	1,9	8,5
		EuW 04	33 492	32,7	182	1,7	10 765	56,2	19,9	8,1	3,7	12,1

¹⁾ Bundestagswahl: Zweitstimmen; Landtagswahl: Mittelwert aus Erst- und Zweitstimmen (= Gesamtstimmen : 2); Kommunalwahl: Gewichtete Stimmen.-

²⁾ Kommunalwahl: CSU oder CSU und andere.- ³⁾ Kommunalwahl: GRÜNE oder GRÜNE und andere.- ⁴⁾ Kommunalwahl: FDP oder FDP und andere.

Noch: 2. Wahlberechtigte, Wahlbeteiligung und Stimmabgabe bei der Bundestagswahl 2002, den Kommunalwahlen 2002, der Landtagswahl 2003 sowie der Europawahl 2004 nach Kreisen

Schl. Nr.	Gebiet	Wahlart	Wahlberechtigte	Wahlbeteiligung	Stimmen ¹⁾								
					ungültig		gültig		davon				
					Anzahl	%	Anzahl	%	CSU ²⁾	SPD	GRÜNE ³⁾	FDP ⁴⁾	Sonstige
Noch: Oberpfalz													
Landkreise													
371	Amberg-Sulzbach	BTW 02	82 012	82,6	705	1,0	67 003	59,2	30,3	4,2	3,6	2,7	
		KoW 02	81 986	73,0	1 876	3,1	58 006	43,7	30,8	-	6,2	19,3	
		LTW 03	82 152	59,5	758	1,5	48 149	56,8	21,7	3,9	1,9	15,7	
		EuW 04	82 529	38,2	374	1,2	31 123	59,9	17,8	6,2	3,0	13,1	
372	Cham	BTW 02	101 149	79,7	705	0,9	79 948	73,2	18,9	3,1	2,4	2,5	
		KoW 02	100 898	73,7	3 119	4,2	71 227	40,1	10,8	3,2	-	45,9	
		LTW 03	101 270	51,1	1 160	2,2	50 580	68,6	13,5	3,1	1,2	13,7	
		EuW 04	101 500	30,3	413	1,3	30 372	70,0	10,3	4,8	2,4	12,4	
373	Neumarkt i.d.OPf.	BTW 02	94 653	84,6	601	0,8	79 515	69,2	20,3	4,9	3,2	2,5	
		KoW 02	95 444	71,0	1 974	2,9	65 805	56,0	16,8	6,4	2,5	18,3	
		LTW 03	95 097	62,2	961	1,6	58 183	68,5	13,5	5,3	2,0	10,7	
		EuW 04	95 956	41,8	399	1,0	39 668	70,1	10,5	6,8	2,8	9,9	
374	Neustadt a.d.Waldnaab	BTW 02	76 971	84,7	573	0,9	64 609	61,2	30,5	3,2	2,8	2,3	
		KoW 02	76 846	77,8	2 084	3,5	57 716	49,9	29,3	-	5,3	15,5	
		LTW 03	77 051	62,7	985	2,0	47 298	62,6	21,8	2,9	1,2	11,5	
		EuW 04	77 126	37,7	432	1,5	28 616	61,2	18,1	4,4	2,8	13,5	
375	Regensburg	BTW 02	135 937	83,3	1 008	0,9	112 239	63,8	24,1	5,9	3,4	2,9	
		KoW 02	135 211	69,9	3 859	4,1	90 612	52,8	21,7	5,2	2,0	18,3	
		LTW 03	136 672	58,0	1 111	1,4	78 148	63,5	16,6	5,5	1,8	12,6	
		EuW 04	137 989	38,3	538	1,0	52 372	60,0	13,9	8,1	3,3	14,7	
376	Schwandorf	BTW 02	113 005	80,7	990	1,1	90 261	62,2	29,1	3,6	2,6	2,5	
		KoW 02	112 826	71,3	3 191	4,0	77 259	43,0	31,8	3,7	1,0	20,5	
		LTW 03	113 226	57,3	1 088	1,7	63 834	59,3	25,9	3,7	1,4	9,6	
		EuW 04	113 446	33,5	538	1,4	37 462	62,6	18,6	5,1	2,3	11,5	
377	Tirschenreuth	BTW 02	62 413	83,1	469	0,9	51 392	63,8	27,5	3,3	3,0	2,3	
		KoW 02	62 481	75,2	1 590	3,4	45 369	50,3	24,5	4,2	-	21,0	
		LTW 03	62 220	59,9	661	1,8	36 590	66,9	18,4	3,7	1,6	9,4	
		EuW 04	62 244	38,4	307	1,3	23 589	67,0	15,6	4,4	2,6	10,4	
Oberfranken													
Kreisfreie Städte													
461	Bamberg	BTW 02	52 718	76,0	276	0,7	39 771	53,6	26,3	11,2	4,8	4,1	
		KoW 02	53 225	50,3	543	2,0	26 247	40,9	20,0	13,0	3,6	22,5	
		LTW 03	52 669	52,7	480	1,7	27 285	56,5	18,4	13,4	3,9	7,9	
		EuW 04	52 994	38,1	188	0,9	20 023	52,2	13,8	18,0	5,2	10,8	
462	Bayreuth	BTW 02	57 376	76,8	374	0,8	43 719	51,3	31,2	8,5	5,8	3,2	
		KoW 02	57 937	49,0	649	2,3	27 737	31,3	27,9	7,2	3,9	29,7	
		LTW 03	57 129	51,8	479	1,6	29 108	50,3	26,9	9,3	5,3	8,2	
		EuW 04	57 836	37,5	184	0,8	21 483	49,8	20,3	14,3	6,0	9,6	

¹⁾ Bundestagswahl: Zweitstimmen; Landtagswahl: Mittelwert aus Erst- und Zweitstimmen (= Gesamtstimmen : 2); Kommunalwahl: Gewichtete Stimmen.
²⁾ Kommunalwahl: CSU oder CSU und andere.- ³⁾ Kommunalwahl: GRÜNE oder GRÜNE und andere.- ⁴⁾ Kommunalwahl: FDP oder FDP und andere.

**Noch: 2. Wahlberechtigte, Wahlbeteiligung und Stimmabgabe bei der Bundestagswahl 2002,
den Kommunalwahlen 2002, der Landtagswahl 2003 sowie der Europawahl 2004
nach Kreisen**

Schl. Nr.	Gebiet	Wahlart	Wahl- berechtigte	Wahl- beteiligung	Stimmen ¹⁾								
					ungültig		gültig		davon				
					Anzahl	%	Anzahl	%	CSU ²⁾	SPD	GRÜNE ³⁾	FDP ⁴⁾	Sonstige
Noch: Oberfranken													
Noch: Kreisfreie Städte													
463	Coburg	BTW 02	33 001	77,6	250	1,0	25 344	46,2	37,6	7,5	5,8	3,0	
		KoW 02	33 104	58,6	610	3,1	18 791	32,8	43,4	5,9	6,1	11,8	
		LTW 03	32 740	50,9	227	1,4	16 438	52,2	28,1	7,6	5,0	7,1	
		EuW 04	32 836	37,4	103	0,8	12 185	47,7	22,8	12,8	6,1	10,6	
464	Hof	BTW 02	37 562	75,4	343	1,2	27 990	53,5	32,5	5,2	4,5	4,3	
		KoW 02	38 093	53,1	371	1,8	19 860	46,2	33,7	3,5	1,1	15,5	
		LTW 03	37 213	49,4	337	1,8	18 034	59,9	26,5	4,8	2,0	6,7	
		EuW 04	37 200	34,0	158	1,3	12 475	56,9	20,6	7,4	3,9	11,2	
Landkreise													
471	Bamberg	BTW 02	109 226	83,4	620	0,7	90 448	66,4	21,7	4,9	3,8	3,3	
		KoW 02	108 980	71,2	3 018	3,9	74 561	52,4	18,2	6,0	2,0	21,4	
		LTW 03	109 821	60,2	1 058	1,6	65 075	70,0	14,5	5,3	2,2	8,0	
		EuW 04	110 652	40,8	433	1,0	44 683	65,8	11,3	7,5	3,2	12,2	
472	Bayreuth	BTW 02	85 490	83,6	519	0,7	70 925	61,1	28,2	4,4	3,8	2,5	
		KoW 02	85 268	70,8	2 363	3,9	58 042	39,6	23,4	5,4	2,6	29,0	
		LTW 03	85 510	60,3	677	1,3	50 879	58,8	23,3	4,3	2,3	11,2	
		EuW 04	85 897	40,0	387	1,1	34 007	61,2	18,2	7,0	3,0	10,5	
473	Coburg	BTW 02	71 292	82,8	392	0,7	58 665	50,9	36,9	4,8	4,5	2,9	
		KoW 02	71 314	66,5	1 485	3,1	45 957	39,5	37,9	5,9	2,7	14,0	
		LTW 03	71 371	57,7	753	1,8	40 448	56,2	27,3	5,3	2,4	8,8	
		EuW 04	71 566	39,0	382	1,4	27 545	53,8	24,7	7,5	4,2	9,8	
474	Forchheim	BTW 02	85 328	84,0	409	0,6	71 250	62,1	24,2	6,5	4,0	3,2	
		KoW 02	85 293	71,9	2 319	3,8	58 974	40,8	17,9	5,7	1,6	34,0	
		LTW 03	85 537	62,8	713	1,3	53 042	58,1	16,0	6,1	2,2	17,5	
		EuW 04	86 136	42,8	304	0,8	36 596	60,6	14,2	10,5	3,8	11,0	
475	Hof	BTW 02	85 591	82,0	572	0,8	69 620	54,3	34,1	4,2	3,9	3,5	
		KoW 02	86 132	69,1	2 155	3,6	57 361	42,2	36,8	4,1	1,8	15,1	
		LTW 03	85 074	60,0	797	1,6	50 284	56,7	30,3	3,5	1,3	8,3	
		EuW 04	84 979	38,3	342	1,1	32 220	59,6	22,1	5,6	2,8	10,0	
476	Kronach	BTW 02	60 304	82,5	524	1,1	49 245	57,3	34,1	3,1	3,1	2,4	
		KoW 02	60 372	73,0	1 608	3,7	42 443	46,3	34,8	3,0	-	15,9	
		LTW 03	59 920	59,0	706	2,0	34 672	62,6	27,0	2,4	0,9	7,1	
		EuW 04	59 899	54,8	1 462	4,5	31 377	58,7	27,0	3,9	2,3	8,1	
477	Kulmbach	BTW 02	62 595	81,5	343	0,7	50 689	54,9	33,5	4,6	3,9	3,0	
		KoW 02	62 682	68,4	1 356	3,2	41 523	36,1	33,2	5,0	2,8	22,9	
		LTW 03	62 288	59,9	679	1,8	36 656	53,5	29,7	4,2	3,0	9,6	
		EuW 04	62 562	40,0	333	1,3	24 670	55,0	23,0	7,6	3,8	10,6	
478	Lichtenfels	BTW 02	55 263	82,1	358	0,8	45 040	63,4	26,4	4,0	3,4	2,9	
		KoW 02	55 159	67,0	1 320	3,6	35 640	46,3	25,5	4,6	-	23,6	
		LTW 03	55 225	57,9	550	1,7	31 404	66,0	20,2	3,7	1,2	8,9	
		EuW 04	55 311	39,3	283	1,3	21 443	64,5	16,5	5,6	2,8	10,6	

¹⁾ Bundestagswahl: Zweitstimmen; Landtagswahl: Mittelwert aus Erst- und Zweitstimmen (= Gesamtstimmen : 2); Kommunalwahl: Gewichtete Stimmen.
²⁾ Kommunalwahl: CSU oder CSU und andere.- ³⁾ Kommunalwahl: GRÜNE oder GRÜNE und andere.- ⁴⁾ Kommunalwahl: FDP oder FDP und andere.

**Noch: 2. Wahlberechtigte, Wahlbeteiligung und Stimmabgabe bei der Bundestagswahl 2002,
den Kommunalwahlen 2002, der Landtagswahl 2003 sowie der Europawahl 2004
nach Kreisen**

Schl. Nr.	Gebiet	Wahlart	Wahl- berechtigte	Wahl- beteiligung	Stimmen ¹⁾								
					ungültig		gültig		davon				
					Anzahl	%	Anzahl	%	CSU ²⁾	SPD	GRÜNE ³⁾	FDP ⁴⁾	Sonstige
Noch: Oberfranken													
Noch: Landkreise													
479	Wunsiedel i.Fichtelgebirge	BTW 02	67 206	79,5	554	1,0	52 869	51,7	37,3	4,3	3,6	3,2	
		KoW 02	67 857	65,7	1 376	3,1	43 178	45,2	38,6	3,5	-	12,7	
		LTW 03	66 570	57,8	834	2,2	37 611	57,8	31,2	4,0	1,0	6,0	
		EuW 04	66 236	35,6	392	1,7	23 170	57,1	24,7	5,7	2,6	10,0	
Mittelfranken													
Kreisfreie Städte													
561	Ansbach	BTW 02	30 524	75,2	205	0,9	22 747	48,3	34,8	8,8	4,1	4,0	
		KoW 02	30 824	56,5	517	3,0	16 886	38,7	27,0	5,0	2,2	27,1	
		LTW 03	30 635	51,2	236	1,5	15 447	51,7	23,1	10,1	2,5	12,5	
		EuW 04	30 836	36,3	110	1,0	11 098	47,0	19,3	15,0	3,8	14,9	
562	Erlangen	BTW 02	72 933	81,7	332	0,6	59 284	42,4	35,5	13,3	5,7	3,2	
		KoW 02	75 083	57,3	748	1,7	42 268	47,3	32,2	9,2	5,2	6,1	
		LTW 03	72 694	59,6	440	1,0	42 873	49,3	27,8	13,2	3,8	5,9	
		EuW 04	73 606	51,4	404	1,1	37 411	43,2	21,1	20,4	5,6	9,7	
563	Fürth	BTW 02	79 344	76,3	494	0,8	60 057	44,3	39,0	8,4	4,5	3,8	
		KoW 02	82 725	55,0	876	1,9	44 617	39,8	46,3	6,2	2,8	4,9	
		LTW 03	79 358	51,0	620	1,5	39 836	49,9	33,0	8,6	2,3	6,2	
		EuW 04	79 988	36,4	335	1,1	28 818	44,7	23,9	14,9	3,8	12,7	
564	Nürnberg	BTW 02	337 203	78,2	2 231	0,8	261 360	44,9	37,6	9,2	4,5	3,8	
		KoW 02	352 964	55,3	4 658	2,4	190 660	43,6	39,5	5,8	2,1	9,0	
		LTW 03	335 029	55,0	2 381	1,3	181 696	52,1	29,3	9,9	2,6	6,1	
		EuW 04	337 154	41,0	1 591	1,1	136 793	45,9	22,5	16,0	3,7	11,9	
565	Schwabach	BTW 02	28 497	79,9	153	0,7	22 622	49,4	34,5	8,5	4,7	3,0	
		KoW 02	29 251	58,2	364	2,1	16 657	36,3	35,9	9,0	5,4	13,4	
		LTW 03	28 512	57,8	220	1,3	16 270	54,0	25,2	10,7	2,9	7,3	
		EuW 04	28 694	39,6	130	1,1	11 246	49,5	20,9	14,1	4,1	11,5	
Landkreise													
571	Ansbach	BTW 02	137 021	81,1	898	0,8	110 173	57,8	27,9	6,6	4,2	3,4	
		KoW 02	137 371	70,5	3 984	4,1	92 831	49,4	20,5	6,9	4,3	18,9	
		LTW 03	137 475	58,9	1 214	1,5	79 690	61,4	18,0	7,0	2,5	11,1	
		EuW 04	138 510	37,8	566	1,1	51 848	58,6	14,9	10,4	3,4	12,6	
572	Erlangen-Höchstadt	BTW 02	97 163	85,4	496	0,6	82 503	51,9	31,6	8,8	5,1	2,6	
		KoW 02	98 079	69,4	2 153	3,2	65 867	42,6	27,6	8,4	4,6	16,8	
		LTW 03	97 377	61,7	674	1,1	59 423	54,4	21,1	9,1	3,4	12,0	
		EuW 04	98 184	44,3	350	0,8	43 186	53,6	18,7	14,2	4,8	8,7	
573	Fürth	BTW 02	86 360	85,1	452	0,6	73 054	49,4	34,7	7,5	5,2	3,2	
		KoW 02	86 947	67,2	1 304	2,2	57 108	45,6	34,4	6,5	5,8	7,7	
		LTW 03	86 808	62,2	619	1,1	53 335	54,7	27,1	7,2	2,5	8,6	
		EuW 04	87 254	44,1	433	1,1	38 081	50,3	21,6	12,6	4,1	11,3	

¹⁾ Bundestagswahl: Zweitstimmen; Landtagswahl: Mittelwert aus Erst- und Zweitstimmen (= Gesamtstimmen : 2); Kommunalwahl: Gewichtete Stimmen.-
²⁾ Kommunalwahl: CSU oder CSU und andere.- ³⁾ Kommunalwahl: GRÜNE oder GRÜNE und andere.- ⁴⁾ Kommunalwahl: FDP oder FDP und andere.

**Noch: 2. Wahlberechtigte, Wahlbeteiligung und Stimmabgabe bei der Bundestagswahl 2002,
den Kommunalwahlen 2002, der Landtagswahl 2003 sowie der Europawahl 2004
nach Kreisen**

Schl. Nr.	Gebiet	Wahlart	Wahlberechtigte	Wahlbeteiligung	Stimmen ¹⁾								
					ungültig		gültig		davon				
					Anzahl	%	Anzahl	%	CSU ²⁾	SPD	GRÜNE ³⁾	FDP ⁴⁾	Sonstige
Noch: Mittelfranken													
Noch: Landkreise													
574	Nürnberger Land	BTW 02	126 871	84,3	682	0,6	106 323	49,4	34,6	8,1	4,8	3,1	
		KoW 02	128 257	66,1	2 572	3,0	82 155	40,2	30,7	8,7	2,9	17,5	
		LTW 03	127 055	61,3	896	1,1	77 027	53,8	25,4	9,0	2,1	9,7	
		EuW 04	127 650	43,6	495	0,9	55 101	50,9	21,5	13,3	4,0	10,3	
575	Neustadt a.d.Aisch-Bad Windsheim	BTW 02	75 916	81,1	510	0,8	61 056	58,3	27,9	6,3	4,4	3,0	
		KoW 02	75 837	72,3	2 065	3,8	52 791	42,7	21,0	5,7	2,0	28,6	
		LTW 03	76 164	58,7	672	1,5	44 006	64,0	16,2	6,4	2,2	11,1	
		EuW 04	76 525	39,7	317	1,0	30 048	58,1	17,0	9,7	3,5	11,7	
576	Roth	BTW 02	94 020	85,0	546	0,7	79 361	56,8	29,4	6,6	4,4	2,9	
		KoW 02	94 312	68,3	1 674	2,6	62 777	44,9	30,0	5,6	3,7	15,8	
		LTW 03	94 309	62,4	724	1,2	58 145	60,2	23,1	6,2	2,2	8,3	
		EuW 04	94 887	41,6	434	1,1	39 067	58,3	17,8	10,8	3,6	9,5	
577	Weißenburg-Gunzenhausen	BTW 02	72 315	80,6	499	0,9	57 797	56,6	30,8	5,9	3,7	2,9	
		KoW 02	72 567	69,4	1 452	2,9	48 917	50,2	23,0	5,9	4,5	16,4	
		LTW 03	72 331	58,1	638	1,5	41 406	62,4	22,1	5,7	2,2	7,5	
		EuW 04	72 468	41,8	329	1,1	29 978	61,9	15,6	8,4	2,8	11,2	
Unterfranken													
Kreisfreie Städte													
661	Aschaffenburg	BTW 02	49 319	76,2	414	1,1	37 175	50,0	30,7	9,1	5,9	4,2	
		KoW 02	50 255	47,7	527	2,2	23 425	42,0	37,3	6,9	3,9	9,9	
		LTW 03	49 319	47,6	601	2,6	22 850	54,8	20,9	14,1	3,4	6,9	
		EuW 04	49 786	33,3	262	1,6	16 296	52,9	16,3	14,0	6,1	10,7	
662	Schweinfurt	BTW 02	39 998	75,6	379	1,3	29 867	48,2	35,9	6,4	4,9	4,5	
		KoW 02	40 604	54,4	525	2,4	21 574	40,8	28,2	3,6	2,7	24,7	
		LTW 03	39 926	49,7	421	2,1	19 426	51,8	25,8	5,8	2,9	13,7	
		EuW 04	40 029	35,1	183	1,3	13 871	51,2	23,7	8,5	4,0	12,7	
663	Würzburg	BTW 02	97 154	79,0	447	0,6	76 283	45,6	30,6	14,0	5,9	4,0	
		KoW 02	97 496	54,4	1 844	3,5	51 208	32,1	18,4	10,5	4,0	35,0	
		LTW 03	96 975	54,3	767	1,5	51 874	50,6	21,8	14,2	4,4	9,0	
		EuW 04	98 542	41,2	394	1,0	40 187	43,4	16,0	21,2	6,0	13,4	
Landkreise													
671	Aschaffenburg	BTW 02	130 464	83,7	1 116	1,0	108 098	54,7	29,2	6,9	5,7	3,6	
		KoW 02	132 275	63,2	3 791	4,5	79 766	51,2	24,1	6,3	3,6	14,8	
		LTW 03	130 607	56,7	1 511	2,0	72 494	62,3	17,7	8,5	2,7	8,7	
		EuW 04	131 888	40,5	1 032	1,9	52 445	58,9	15,3	10,3	4,9	10,6	
672	Bad Kissingen	BTW 02	85 661	82,4	640	0,9	69 910	64,0	23,1	5,2	4,5	3,3	
		KoW 02	85 732	72,7	2 644	4,2	59 652	51,1	21,1	6,4	2,6	18,8	
		LTW 03	85 460	59,3	954	1,9	49 693	68,8	13,0	6,3	2,3	9,6	
		EuW 04	85 824	42,2	497	1,4	35 686	64,7	12,2	7,4	3,8	11,8	

¹⁾ Bundestagswahl: Zweitstimmen; Landtagswahl: Mittelwert aus Erst- und Zweitstimmen (= Gesamtstimmen : 2); Kommunalwahl: Gewichtete Stimmen.
²⁾ Kommunalwahl: CSU oder CSU und andere.- ³⁾ Kommunalwahl: GRÜNE oder GRÜNE und andere.- ⁴⁾ Kommunalwahl: FDP oder FDP und andere.

**Noch: 2. Wahlberechtigte, Wahlbeteiligung und Stimmabgabe bei der Bundestagswahl 2002,
den Kommunalwahlen 2002, der Landtagswahl 2003 sowie der Europawahl 2004
nach Kreisen**

Schl. Nr.	Gebiet	Wahlart	Wahl- berechtigte	Wahl- beteiligung	Stimmen ¹⁾								
					ungültig		gültig		davon				
					Anzahl	%	Anzahl	%	CSU ²⁾	SPD	GRÜNE ³⁾	FDP ⁴⁾	Sonstige

Noch: Unterfranken

Noch: Landkreise

673	Rhön-Grabfeld	BTW 02	65 485	82,6	509	0,9	53 561	66,0	21,2	5,4	4,5	3,0
		KoW 02	65 271	70,5	1 928	4,2	44 093	53,9	14,6	6,2	3,2	22,1
		LTW 03	65 489	55,3	896	2,5	35 322	73,0	11,4	8,2	1,7	5,7
		EuW 04	65 689	42,7	439	1,6	27 629	68,4	10,8	6,7	3,6	10,5
674	Haßberge	BTW 02	68 287	83,1	516	0,9	56 255	61,5	26,0	4,8	4,3	3,3
		KoW 02	68 274	72,1	2 355	4,8	46 880	43,1	22,0	4,6	7,0	23,3
		LTW 03	68 223	60,9	893	2,1	40 663	61,1	23,2	4,1	2,5	9,1
		EuW 04	68 427	40,5	390	1,4	27 290	60,0	15,7	7,0	4,2	13,2
675	Kitzingen	BTW 02	67 090	81,8	435	0,8	54 438	56,4	28,3	6,4	5,2	3,6
		KoW 02	67 254	68,9	1 953	4,2	44 398	36,4	20,2	3,4	1,9	38,1
		LTW 03	67 193	59,2	767	1,9	38 999	55,9	16,5	4,4	2,6	20,7
		EuW 04	67 530	39,9	276	1,0	26 648	58,4	15,2	8,5	4,3	13,6
676	Miltenberg	BTW 02	94 829	83,0	722	0,9	78 009	57,0	29,3	5,8	4,8	3,1
		KoW 02	96 178	68,9	2 884	4,4	63 394	47,0	23,1	5,1	4,0	20,8
		LTW 03	95 024	56,5	1 157	2,2	52 577	61,9	20,2	6,1	4,3	7,5
		EuW 04	95 789	38,3	603	1,6	36 091	60,6	16,1	8,7	4,6	9,9
677	Main-Spessart	BTW 02	101 358	83,5	676	0,8	83 938	57,5	29,1	6,0	4,3	3,1
		KoW 02	101 150	72,9	3 751	5,1	69 995	40,4	20,6	7,5	6,3	25,2
		LTW 03	101 082	59,3	1 127	1,9	58 824	61,7	17,2	6,5	2,0	12,6
		EuW 04	101 663	40,2	600	1,5	40 278	59,3	15,7	9,1	4,0	11,9
678	Schweinfurt	BTW 02	89 870	84,7	664	0,9	75 449	59,7	25,3	6,2	4,7	4,1
		KoW 02	89 878	69,6	2 158	3,4	60 430	54,9	21,1	5,8	3,2	15,0
		LTW 03	89 986	62,1	1 030	1,8	54 847	63,2	16,1	5,6	2,7	12,4
		EuW 04	90 231	42,7	563	1,5	37 944	62,1	14,8	7,5	3,4	12,1
679	Würzburg	BTW 02	121 731	86,2	778	0,7	104 188	53,2	29,5	8,5	5,0	3,7
		KoW 02	121 598	72,6	3 474	3,9	84 862	47,4	26,7	7,1	2,5	16,3
		LTW 03	121 824	64,1	1 122	1,4	76 994	57,5	20,5	8,6	2,6	10,8
		EuW 04	122 550	43,7	678	1,3	52 840	52,9	16,8	12,4	4,7	13,2

Schwaben

Kreisfreie Städte

761	Augsburg	BTW 02	177 976	77,2	1 266	0,9	136 122	52,0	31,3	9,2	4,1	3,4
		KoW 02	183 443	52,4	1 950	2,0	94 260	43,5	36,4	8,7	3,5	7,9
		LTW 03	177 462	49,6	1 537	1,7	86 564	56,0	23,0	10,9	2,6	7,5
		EuW 04	178 486	38,2	804	1,2	67 356	52,5	16,5	15,2	4,1	11,7
762	Kaufbeuren	BTW 02	31 757	76,3	201	0,8	24 020	61,1	22,9	6,7	5,7	3,6
		KoW 02	32 370	45,1	461	3,2	14 125	38,7	15,6	5,5	6,6	33,6
		LTW 03	31 957	51,0	320	2,0	15 985	62,3	12,1	7,0	2,7	16,0
		EuW 04	32 006	58,3	364	2,0	18 285	59,9	13,1	8,4	4,9	13,5

¹⁾ Bundestagswahl: Zweitstimmen; Landtagswahl: Mittelwert aus Erst- und Zweitstimmen (= Gesamtstimmen : 2); Kommunalwahl: Gewichtete Stimmen.-

²⁾ Kommunalwahl: CSU oder CSU und andere.- ³⁾ Kommunalwahl: GRÜNE oder GRÜNE und andere.- ⁴⁾ Kommunalwahl: FDP oder FDP und andere.

**Noch: 2. Wahlberechtigte, Wahlbeteiligung und Stimmabgabe bei der Bundestagswahl 2002,
den Kommunalwahlen 2002, der Landtagswahl 2003 sowie der Europawahl 2004
nach Kreisen**

Schl. Nr.	Gebiet	Wahlart	Wahl- berechtigte	Wahl- beteiligung	Stimmen ¹⁾								
					ungültig		gültig		davon				
					Anzahl	%	Anzahl	%	CSU ²⁾	SPD	GRÜNE ³⁾	FDP ⁴⁾	Sonstige
Noch: Schwaben													
Noch: Kreisfreie Städte													
763	Kempten (Allgäu)	BTW 02	46 011	75,9	250	0,7	34 667	56,6	26,7	7,2	5,7	3,9	
		KoW 02	47 236	48,1	804	3,5	21 924	47,1	18,4	6,2	4,7	23,6	
		LTW 03	45 905	50,2	414	1,8	22 632	58,3	17,3	9,3	4,8	10,4	
		EuW 04	46 375	37,1	195	1,1	16 993	56,0	14,6	10,6	5,3	13,5	
764	Memmingen	BTW 02	29 525	77,9	202	0,9	22 789	57,5	26,4	7,5	4,7	4,0	
		KoW 02	30 058	50,6	423	2,8	14 786	38,8	25,2	6,5	-	29,6	
		LTW 03	29 411	53,7	322	2,0	15 468	59,1	19,2	6,7	2,0	13,0	
		EuW 04	29 709	57,3	470	2,8	16 542	55,3	17,3	9,1	3,9	14,3	
Landkreise													
771	Aichach-Friedberg	BTW 02	92 483	84,1	455	0,6	77 280	65,4	20,8	6,9	4,1	3,0	
		KoW 02	92 544	67,2	2 560	4,1	59 653	51,9	20,3	5,7	2,9	19,2	
		LTW 03	93 274	59,0	872	1,6	54 139	67,0	14,7	6,8	2,3	9,1	
		EuW 04	94 144	41,4	315	0,8	38 656	63,8	10,8	10,4	3,8	11,2	
772	Augsburg	BTW 02	175 961	82,7	1 018	0,7	144 433	61,2	24,5	6,8	4,6	2,8	
		KoW 02	177 141	63,5	4 460	4,0	108 085	52,4	22,8	7,6	3,2	14,0	
		LTW 03	176 931	56,6	1 536	1,5	98 618	63,1	16,9	6,6	2,7	10,6	
		EuW 04	178 266	40,9	728	1,0	72 213	62,3	12,6	10,5	4,2	10,4	
773	Dillingen a.d.Donau	BTW 02	70 327	79,7	448	0,8	55 587	65,5	22,4	4,5	4,1	3,5	
		KoW 02	70 546	66,3	1 682	3,6	45 079	44,0	21,1	3,5	4,7	26,7	
		LTW 03	70 705	56,0	884	2,2	38 745	65,8	16,5	4,8	2,6	10,3	
		EuW 04	71 398	39,3	235	0,8	27 803	64,7	11,6	7,1	4,2	12,5	
774	Günzburg	BTW 02	88 042	79,0	462	0,7	69 114	64,7	23,0	4,6	4,2	3,4	
		KoW 02	88 712	66,3	2 675	4,5	56 152	53,4	24,7	-	3,8	18,1	
		LTW 03	88 405	53,5	957	2,0	46 307	68,9	13,9	5,3	2,2	9,8	
		EuW 04	88 979	36,3	327	1,0	31 978	65,9	11,2	7,0	3,8	12,2	
775	Neu-Ulm	BTW 02	116 618	80,2	672	0,7	92 870	54,7	29,7	7,0	5,2	3,4	
		KoW 02	118 666	54,6	2 726	4,2	62 086	49,6	25,5	7,4	2,9	14,6	
		LTW 03	116 718	48,0	1 104	2,0	54 932	62,0	20,7	7,3	2,9	7,2	
		EuW 04	117 848	34,9	537	1,3	40 641	56,1	15,5	11,3	5,1	12,0	
776	Lindau (Bodensee)	BTW 02	55 854	80,9	285	0,6	44 926	54,8	26,3	9,3	5,8	3,7	
		KoW 02	58 248	61,1	1 242	3,5	34 335	44,6	19,5	9,2	-	26,7	
		LTW 03	55 796	53,2	520	1,8	29 133	58,1	15,0	15,0	2,3	9,6	
		EuW 04	56 579	39,4	250	1,1	22 020	57,9	12,1	13,6	4,9	11,5	
777	Ostallgäu	BTW 02	98 488	82,5	560	0,7	80 661	66,9	19,0	6,2	4,8	3,1	
		KoW 02	99 110	65,0	2 860	4,4	61 535	49,8	14,4	8,3	2,4	25,1	
		LTW 03	99 192	58,5	975	1,7	57 006	63,7	10,0	7,0	2,0	17,3	
		EuW 04	100 087	40,1	314	0,8	39 821	65,4	9,5	9,3	4,2	11,6	
778	Unterallgäu	BTW 02	101 106	81,9	645	0,8	82 151	69,5	17,7	5,1	4,3	3,4	
		KoW 02	101 602	65,9	2 723	4,1	64 274	54,7	13,6	4,6	-	27,1	
		LTW 03	101 523	57,1	1 049	1,8	56 889	68,6	11,6	4,3	1,5	13,9	
		EuW 04	102 108	39,4	454	1,1	39 809	67,8	8,9	7,0	3,7	12,6	

¹⁾ Bundestagswahl: Zweitstimmen; Landtagswahl: Mittelwert aus Erst- und Zweitstimmen (= Gesamtstimmen : 2); Kommunalwahl: Gewichtete Stimmen.
²⁾ Kommunalwahl: CSU oder CSU und andere.- ³⁾ Kommunalwahl: GRÜNE oder GRÜNE und andere.- ⁴⁾ Kommunalwahl: FDP oder FDP und andere.

Noch: 2. Wahlberechtigte, Wahlbeteiligung und Stimmabgabe bei der Bundestagswahl 2002, den Kommunalwahlen 2002, der Landtagswahl 2003 sowie der Europawahl 2004 nach Kreisen

Schl. Nr.	Gebiet	Wahlart	Wahlberechtigte	Wahlbeteiligung	Stimmen ¹⁾								
					ungültig		gültig		davon				
					Anzahl	%	Anzahl	%	CSU ²⁾	SPD	GRÜNE ³⁾	FDP ⁴⁾	Sonstige
Noch: Schwaben													
Noch: Landkreise													
779	Donau-Ries	BTW 02	97 496	82,9	628	0,8	80 215	64,4	24,9	4,8	3,3	2,5	
		KoW 02	97 709	73,4	2 869	4,0	68 819	46,9	21,1	4,5	2,5	25,0	
		LTW 03	97 732	61,2	1 194	2,0	58 608	72,2	16,0	4,8	1,7	5,2	
		EuW 04	98 233	39,7	401	1,0	38 555	67,0	12,6	7,3	3,0	10,2	
780	Oberallgäu	BTW 02	111 061	83,1	485	0,5	91 824	65,3	19,7	6,9	5,0	3,2	
		KoW 02	112 888	61,4	2 766	4,0	66 529	49,4	11,9	8,2	2,2	28,3	
		LTW 03	111 347	60,0	1 030	1,5	65 784	65,1	10,7	10,3	2,6	11,4	
		EuW 04	112 322	41,9	457	1,0	46 604	65,3	9,9	9,8	4,6	10,4	

¹⁾ Bundestagswahl: Zweitstimmen; Landtagswahl: Mittelwert aus Erst- und Zweitstimmen (= Gesamtstimmen : 2); Kommunalwahl: Gewichtete Stimmen.-
²⁾ Kommunalwahl: CSU oder CSU und andere.- ³⁾ Kommunalwahl: GRÜNE oder GRÜNE und andere.- ⁴⁾ Kommunalwahl: FDP oder FDP und andere.

Anhang

Anhang 1. Bayerische Bundestagsabgeordnete 2002 nach Wahlkreisen

(Stand: 21.09.2004)

Wahlkreis	Wahlkreisbewerber				Außerdem Gewählte mit Wohnsitz im Wahlkreis	
	direkt gewählt		über Landesliste gewählt		Name Anschrift	Wahlvorschlag
	Name Anschrift	Wahlvorschlag	Name Anschrift	Wahlvorschlag		
215 Altötting	Mayer, Stephan Ludwigstraße 87 84524 Neuötting	CSU	–	–	–	–
216 Freising	Obermeier, Franz Winzerweg 5 85406 Zolling	CSU	–	–	–	–
217 Fürstenfeldbruck	Hasselfeldt, Gerda Bahnhofstraße 77 82223 Eichenau	CSU	–	–	–	–
218 Ingolstadt	Seehofer, Horst Unterer Graben 77 85049 Ingolstadt	CSU	Büttner, Hans¹⁾ Morgensternstraße 37 85055 Ingolstadt Schmidt, Albert Münchener Straße 115a 85051 Ingolstadt	SPD GRÜNE	–	–
219 München-Nord	Berg, Dr. Axel Hedwig-Dransfeld-Allee 12 80637 München	SPD	Singhammer, Johannes Joseph-Seifried-Straße 8 80995 München	CSU	Sehling, Matthias Werner-Friedmann-Bogen 22 80993 München	CSU
220 München-Ost	Frankenhauser, Herbert Kiefernstraße 14 81549 München	CSU	Schösser, Friedrich Engschalkinger Straße 237 81927 München Stinner, Dr. Rainer Stolzingerstraße 8 81927 München	SPD FDP	–	–
221 München-Süd	Gauweiler, Dr. Peter Promenadeplatz 9 80333 München	CSU	Montag, Jerzy Farchanter Straße 58 81377 München	GRÜNE	–	–
222 München-West/Mitte	Uhl, Dr. Hans-Peter Romanstraße 20 80639 München	CSU	–	–	Roedel, Hannelore Horemansstraße 3 80636 München	CSU
223 München-Land	Mayer, Dr. Martin Am Baumgarten 5 85635 Höhenkirchen-Siegersbrunn	CSU	Schily, Otto Oberanger 38 80331 München	SPD	Fahrenschon, Georg Dr.-Rehm-Straße 47 82061 Neuried	CSU
224 Rosenheim	Zeitlmann, Wolfgang Mitterweg 12 83233 Bernau a.Chiemsee	CSU	Graf, Angelika Leitenstraße 4 83064 Raubling	SPD	Raab, Daniela Simsseestraße 27 83059 Kolbermoor	CSU

¹⁾ Ausgeschieden am 18.09.2004, Listennachfolgerin Kofler, Dr. Bärbel.

Noch: Anhang 1. Bayerische Bundestagsabgeordnete 2002 nach Wahlkreisen

(Stand: 21.09.2004)

Wahlkreis	Wahlkreisbewerber				Außerdem Gewählte mit Wohnsitz im Wahlkreis	
	direkt gewählt		über Landesliste gewählt		Name Anschrift	Wahlvorschlag
	Name Anschrift	Wahlvorschlag	Name Anschrift	Wahlvorschlag		
225 Starnberg	Aigner, Ilse Ölbergring 14 83620 Feldkirchen-Westerham	CSU	Barthel, Klaus Alte Straße 24 82431 Kochel a.See Leutheusser-Schnarrenberger, Sabine Wielinger Straße 10b 82340 Feldafing	SPD FDP	–	–
226 Traunstein	Ramsauer, Dr. Peter Mühlenstraße 3 83374 Traunwalchen	CSU	–	–	–	–
227 Weilheim	Dobrindt, Alexander Spitzwegstraße 9 82380 Peißenberg	CSU	–	–	–	–
228 Deggendorf	Kalb, Bartholomäus Sommerfeldstraße 11 94550 Künzing	CSU	Irber, Brunhilde Johann-Fischer-Straße 13 94486 Osterhofen	SPD	–	–
229 Landshut	Götzer, Dr. Wolfgang Englbergweg 81 84036 Landshut	CSU	Kubatschka, Horst Weilerstraße 35 84032 Landshut	SPD	–	–
230 Passau	Rose, Dr. Klaus Thomastraße 11a 94474 Vilshofen	CSU	Teuchner, Jella Gewerbestraße 28 94121 Salzweg Stadler, Dr. Max Hochlandweg 7 94036 Passau	SPD FDP	Kaupa, Gerlinde Schlupfinger Straße 21 94060 Pocking Scheuer, Andreas Vornholzstraße 113 94036 Passau	CSU CSU
231 Rottal-Inn	Straubinger, Max Obere Dorfstraße 2 94436 Simbach	CSU	Pronold, Florian Walchstraße 14 94469 Deggendorf	SPD	Strebl, Matthäus Oberbubach 7 84130 Dingolfing	CSU
232 Straubing	Hinsken, Ernst Tempelhofstraße 3 94353 Haibach	CSU	–	–	–	–
233 Amberg	Kraus, Rudolf Buchenweg 30 92253 Schnaittenbach	CSU	–	–	Deß, Albert¹⁾ Hauptstraße 21 92361 Berggau Lanzinger, Barbara Goethestraße 5 92224 Amberg	CSU CSU
234 Regensburg	Eichhorn, Maria Am Sonnblick 25 93083 Obertraubling	CSU	Simm, Erika Josef-Miller-Straße 14 93183 Kallmünz	SPD	–	–

¹⁾ Ausgeschieden am 19.07.2004, Listennachfolger Auernhammer, Artur.

Noch: Anhang 1. Bayerische Bundestagsabgeordnete 2002 nach Wahlkreisen

(Stand: 21.09.2004)

Wahlkreis	Wahlkreisbewerber				Außerdem Gewählte mit Wohnsitz im Wahlkreis	
	direkt gewählt		über Landesliste gewählt		Name Anschrift	Wahlvorschlag
	Name Anschrift	Wahlvorschlag	Name Anschrift	Wahlvorschlag		
235 Schwandorf	Hofbauer, Klaus Lärchenwaldstraße 16 93413 Cham	CSU	–	–	–	–
236 Weiden	Girisch, Georg Prößlstraße 9 92637 Weiden i.d.OPf.	CSU	Stiegler, Ludwig Hinterm Zwinger 9 92637 Weiden i.d.OPf.	SPD	Rupprecht, Albert Albersrieth 37 92727 Waldthurn	CSU
237 Bamberg	Silberhorn, Thomas Am Mühlbach 3 96117 Memmelsdorf	CSU	Sowa, Ursula Wildensorger Straße 7 96049 Bamberg	GRÜNE	–	–
238 Bayreuth	Koschyk, Hartmut Allersdorfer Straße 31 95463 Bindlach	CSU	Kramme, Anette Dr.-Hans-Friedel-Straße 3 95500 Heinersreuth Friedrich, Horst Tizianweg 6 95447 Bayreuth	SPD FDP	–	–
239 Coburg	Michelbach, Hans Alexandrinestraße 4 96450 Coburg	CSU	Köhler, Dr. Heinz Burgstaller Weg 7 96268 Mitwitz	SPD	–	–
240 Hof	Friedrich, Dr. Hans-Peter Südring 23 95032 Hof	CSU	Ernstberger, Petra Mitterteicher Straße 6 95679 Waldershof	SPD	–	–
241 Kulmbach	Guttenberg Freiherr von und zu, Karl-Theodor Schloßallee 5 95358 Guttenberg	CSU	–	–	–	–
242 Ansbach	Göppel, Josef Steinweg 20 91567 Herrieden	CSU	–	–	–	–
243 Erlangen	Müller, Stefan Winkelweg 10 91091 Großenseebach	CSU	–	–	–	–
244 Fürth	Schmidt, Christian Billiganlage 2 90766 Fürth	CSU	Rupprecht, Marlene Bergstraße 8 90587 Tuchenbach	SPD	Oßwald, Melanie Jakobstraße 46 90402 Nürnberg	CSU
245 Nürnberg-Nord	Wöhrl, Dagmar Günthersbühler Straße 24a 90491 Nürnberg	CSU	Gloser, Günter Dortmunder Straße 87 90425 Nürnberg	SPD	–	–
246 Nürnberg-Süd	Blank, Renate Castellstraße 25 90451 Nürnberg	CSU	Schmidbauer, Horst Brunnauer Straße 7 90453 Nürnberg	SPD	–	–
247 Roth	Mortler, Marlene Dehnberg 3 91207 Lauf a.d.Pegnitz	CSU	Wohlleben, Verena Simonshofer Straße 13 91207 Lauf a.d.Pegnitz	SPD	–	–

Noch: Anhang 1. Bayerische Bundestagsabgeordnete 2002 nach Wahlkreisen

(Stand: 21.09.2004)

Wahlkreis	Wahlkreisbewerber				Außerdem Gewählte mit Wohnsitz im Wahlkreis	
	direkt gewählt		über Landesliste gewählt		Name Anschrift	Wahlvorschlag
	Name Anschrift	Wahlvorschlag	Name Anschrift	Wahlvorschlag		
248 Aschaffenburg	Geis, Norbert Am Sägewerk 3 63828 Kleinkahl	CSU	Scheel, Christine Georg-Blaß-Straße 31 63768 Hösbach	GRÜNE	–	–
249 Bad Kissingen	Lintner, Eduard Eichhornstraße 9 97702 Münnerstadt	CSU	Kastner, Susanne Kellerstraße 9 96126 Maroldsweisach Fell, Hans-Josef Am Rod 8 97762 Hammelburg	SPD GRÜNE	Mantel, Dorothee Hangstraße 35 97500 Ebelsbach	CSU
250 Main-Spessart	Zöllner, Wolfgang Am Osthang 22 63785 Obernburg a.Main	CSU	Wright, Heidemarie Wiesenweg 5 63820 Elsenfeld	SPD	–	–
251 Schweinfurt	Glos, Michael Schulinstraße 19 97357 Prichsenstadt	CSU	Hofmann, Frank Tulpenstraße 6 97332 Volkach	SPD	Seib, Marion Josef-Wächter-Straße 4 97332 Volkach	CSU
252 Würzburg	Bötsch, Dr. Wolfgang Fröbelstraße 26 97074 Würzburg	CSU	Kolbow, Walter Gertraud-Rostosky-Straße 36 97082 Würzburg	SPD	–	–
253 Augsburg-Stadt	Ruck, Dr. Christian Panoramaweg 46 86391 Stadtbergen	CSU	Paula, Heinrich Breitenbergstraße 8d 86163 Augsburg Roth, Claudia Jahnstraße 5 87727 Babenhausen	SPD GRÜNE	–	–
254 Augsburg-Land	Oswald, Eduard Waldweg 18 86424 Dinkelscherben	CSU	–	–	–	–
255 Donau-Ries	Raidel, Hans Lessingstraße 1 86732 Oettingen i.Bay.	CSU	Fograscher, Gabriele Richard-Wagner-Straße 19 86720 Nördlingen	SPD	Meyer, Doris Im Tal 4 86660 Tapfheim	CSU
256 Neu-Ulm	Nüßlein, Dr. Georg Kanalweg 1 86505 Münsterhausen	CSU	Deligöz, Ekin Schubertstraße 27 89250 Senden	GRÜNE	–	–
257 Oberallgäu	Müller, Dr. Gerd Neisser Straße 5 87437 Kempten (Allgäu)	CSU	–	–	–	–
258 Ostallgäu	Rossmannith, Kurt Mühlleite 15 87600 Kaufbeuren	CSU	Skarpelis-Sperk, Dr. Sigrid Buchenweg 8 87459 Pfronten	SPD	–	–

Anhang 2. Mitglieder des Deutschen Bundestags aus Bayern 2002 bis 2006

(Stand: 21.09.2004)

Lfd. Nr.	Name Beruf <small>(Beruf nach Angaben der Abgeordneten und zum Stand der Wahl 2002)</small>	Geburtsjahr Geburtsort	Anschrift	Wahl- vor- schlag	Gewählt
					im Wahlkreis (Nr./Name)
					auf Landesliste (LL)
1	Aigner, Ilse Bundestagsabgeordnete	1964 Feldkirchen	Ölbergring 14 83620 Feldkirchen-Westerham	CSU	225 Starnberg
2	Auernhammer, Artur Landwirtschaftsmeister	1963 Oberhochstatt	Jurastraße 4 91781 Weißenburg i.Bay.	CSU	LL
3	Barthel, Klaus Gewerkschaftssekretär, MdB	1955 München	Alte Straße 24 82431 Kochel a.See	SPD	LL
4	Berg, Dr. Axel Rechtsanwalt, MdB	1959 Stuttgart	Hedwig-Dransfeld-Allee 12 80637 München	SPD	219 München-Nord
5	Blank, Renate Einzelhändlerin, MdB	1941 Nürnberg	Castellstraße 25 90451 Nürnberg	CSU	246 Nürnberg-Süd
6	Bötsch, Dr. Wolfgang Rechtsanwalt, MdB	1938 Bad Kreuznach	Fröbelstraße 26 97074 Würzburg	CSU	252 Würzburg
7	Deligöz, Ekin Bundestagsabgeordnete	1971 Tokat	Schubertstraße 27 89250 Senden	GRÜNE	LL
8	Dobrindt, Alexander Dipl.-Soziologe	1970 Peißenberg	Spitzwegstraße 9 82380 Peißenberg	CSU	227 Weilheim
9	Eichhorn, Maria Bundestagsabgeordnete	1948 Piesenkofen	Am Sonnblick 25 93083 Obertraubling	CSU	234 Regensburg
10	Ernstberger, Petra Bundestagsabgeordnete	1955 Remscheid	Mitterteicher Straße 6 95679 Waldershof	SPD	LL
11	Fahrenschon, Georg Dipl.-Ökonom	1968 München	Dr.-Rehm-Straße 47 82061 Neuried	CSU	LL
12	Fell, Hans-Josef Gymnasiallehrer, MdB	1952 Hammelburg	Am Rod 8 97762 Hammelburg	GRÜNE	LL
13	Fograscher, Gabriele Bundestagsabgeordnete	1957 Nördlingen	Richard-Wagner-Straße 19 86720 Nördlingen	SPD	LL
14	Frankenhauser, Herbert Industriekaufmann, MdB	1945 München	Kiefernstraße 14 81549 München	CSU	220 München-Ost
15	Friedrich, Dr. Hans-Peter Bundestagsabgeordneter	1957 Naila	Südring 23 95032 Hof	CSU	240 Hof
16	Friedrich, Horst Bundestagsabgeordneter	1950 Bayreuth	Tizianweg 6 95447 Bayreuth	FDP	LL
17	Gauweiler, Dr. Peter Rechtsanwalt	1949 München	Promenadeplatz 9 80333 München	CSU	221 München-Süd
18	Geis, Norbert Rechtsanwalt, MdB	1939 Großwallstadt	Am Sägewerk 3 63828 Kleinkahl	CSU	248 Aschaffenburg
19	Girisch, Georg Geschäftsführer, MdB	1941 Speinshart	Prößlstraße 9 92637 Weiden i.d.OPf.	CSU	236 Weiden
20	Glos, Michael Müllermeister, MdB	1944 Brünnau	Schulinstraße 19 97357 Prichsenstadt	CSU	251 Schweinfurt

Noch: Anhang 2. Mitglieder des Deutschen Bundestags aus Bayern 2002 bis 2006

(Stand: 21.09.2004)

Lfd. Nr.	Name Beruf (Beruf nach Angaben der Abgeordneten und zum Stand der Wahl 2002)	Geburtsjahr Geburtsort	Anschrift	Wahl- vor- schlag	Gewählt
					im Wahlkreis (Nr./Name)
					auf Landesliste (LL)
21	Gloser, Günter Verw. Jurist, MdB	1950 Nürnberg	Dortmunder Straße 87 90425 Nürnberg	SPD	LL
22	Göppel, Josef Dipl.-Forstingenieur (FH), MdL	1950 Rauenzell	Steinweg 20 91567 Herrieden	CSU	242 Ansbach
23	Götzer, Dr. Wolfgang Rechtsanwalt, MdB	1955 Landshut	Englbergweg 81 84036 Landshut	CSU	229 Landshut
24	Graf, Angelika Bundestagsabgeordnete	1947 München	Leitenstraße 4 83064 Raubling	SPD	LL
25	Guttenberg Frhr. v. u. z., Karl-Theodor Geschäftsführer	1971 München	Schloßallee 5 95358 Guttenberg	CSU	241 Kulmbach
26	Hasselfeldt, Gerda Bundestagsabgeordnete	1950 Straubing	Bahnhofstraße 77 82223 Eichenau	CSU	217 Fürstenfeldbruck
27	Hinsken, Ernst Bäckermeister, MdB	1943 Plattling	Tempelhofstraße 3 94353 Haibach	CSU	232 Straubing
28	Hofbauer, Klaus Bundestagsabgeordneter	1947 Kothmailßing	Lärchenwaldstraße 16 93413 Cham	CSU	235 Schwandorf
29	Hofmann, Frank Kriminaloberrat, MdB	1949 Schweinfurt	Tulpenstraße 6 97332 Volkach	SPD	LL
30	Irber, Brunhilde Bundestagsabgeordnete	1948 Pleinting	Johann-Fischer-Straße 13 94486 Osterhofen	SPD	LL
31	Kalb, Bartholomäus Bundestagsabgeordneter	1949 Heilberskofen	Sommerfeldstraße 11 94550 Künzing	CSU	228 Deggendorf
32	Kastner, Susanne Religionspädagogin, MdB	1946 Karlstadt a.Main	Kellerstraße 9 96126 Maroldsweisach	SPD	LL
33	Kaupa, Gerlinde Bürokauffrau	1952 Oberkreith	Schlupfinger Straße 21 94060 Pocking	CSU	LL
34	Köhler, Dr. Heinz Landtagsabgeordneter	1942 Mitwitz	Burgstaller Weg 7 96268 Mitwitz	SPD	LL
35	Kofler, Dr. Bärbel Sprachwissenschaftlerin	1967 Freilassing	Frühlingstraße 41 83435 Bad Reichenhall	SPD	LL
36	Kolbow, Walter Parl. Staatssekretär, MdB	1944 Spittal	Gertraud-Rostosky-Straße 36 97082 Würzburg	SPD	LL
37	Koschyk, Hartmut Bundestagsabgeordneter	1959 Forchheim	Allersdorfer Straße 31 95463 Bindlach	CSU	238 Bayreuth
38	Kramme, Anette Rechtsanwältin, MdB	1967 Essen	Dr.-Hans-Friedel-Straße 3 95500 Heinersreuth	SPD	LL
39	Kraus, Rudolf Baukaufmann, MdB	1941 Amberg	Buchenweg 30 92253 Schnaittenbach	CSU	233 Amberg
40	Kubatschka, Horst Ingenieur, MdB	1941 Bielitz	Weilerstraße 35 84032 Landshut	SPD	LL

Noch: Anhang 2. Mitglieder des Deutschen Bundestags aus Bayern 2002 bis 2006

(Stand: 21.09.2004)

Lfd. Nr.	Name Beruf (Beruf nach Angaben der Abgeordneten und zum Stand der Wahl 2002)	Geburtsjahr Geburtsort	Anschrift	Wahl- vor- schlag	Gewählt
					im Wahlkreis (Nr./Name)
					auf Landesliste (LL)
41	Lanzinger, Barbara Bürgermeisterin	1954 Amberg	Goethestraße 5 92224 Amberg	CSU	LL
42	Leutheusser-Schnarrenberger, Sabine Rechtsanwältin, MdB	1951 Minden	Wielinger Straße 10b 82340 Feldafing	FDP	LL
43	Lintner, Eduard Parl. Staatssekretär a.D., MdB	1944 Markt Langendorf	Eichhornstraße 9 97702 Münnerstadt	CSU	249 Bad Kissingen
44	Mantel, Dorothee Studentin	1978 Bamberg	Hangstraße 35 97500 Ebelsbach	CSU	LL
45	Mayer, Dr. Martin Bundestagsabgeordneter	1941 Siegertsbrunn	Am Baumgarten 5 85635 Höhenkirchen-Siegertsbrunn	CSU	223 München-Land
46	Mayer, Stephan Rechtsanwalt	1973 Burghausen	Ludwigstraße 87 84524 Neuötting	CSU	215 Altötting
47	Meyer, Doris Müllermeisterin	1957 Höchstädt a.d.Donau	Im Tal 4 86660 Tapfheim	CSU	LL
48	Michelbach, Hans Selbst. Kaufmann, MdB	1949 Gemünden a.Main	Alexandrinestraße 4 96450 Coburg	CSU	239 Coburg
49	Montag, Jerzy Rechtsanwalt	1947 Kattowitz	Farchanter Straße 58 81377 München	GRÜNE	LL
50	Mortler, Marlene Hauswirtschaftsmeisterin	1955 Lauf a.d.Pegnitz	Dehnberg 3 91207 Lauf a.d.Pegnitz	CSU	247 Roth
51	Müller, Dr. Gerd Bundestagsabgeordneter	1955 Krumbach (Schwaben)	Neisser Straße 5 87437 Kempten (Allgäu)	CSU	257 Oberallgäu
52	Müller, Stefan Bankfachwirt	1975 Neustadt a.d.Aisch	Winkelweg 10 91091 Großenseebach	CSU	243 Erlangen
53	Nüßlein, Dr. Georg Dipl.-Kaufmann	1969 Krumbach (Schwaben)	Kanalweg 1 86505 Münsterhausen	CSU	256 Neu-Ulm
54	Obermeier, Franz Bundestagsabgeordneter	1946 Freising	Winzerweg 5 85406 Zolling	CSU	216 Freising
55	Oßwald, Melanie Dipl.-Designerin	1976 Nürnberg	Jakobstraße 46 90402 Nürnberg	CSU	LL
56	Oswald, Eduard Bundestagsabgeordneter	1947 Augsburg	Waldweg 18 86424 Dinkelscherben	CSU	254 Augsburg-Land
57	Paula, Heinrich Lehrer	1951 Burgheim	Breitenbergstraße 8d 86163 Augsburg	SPD	LL
58	Pronold, Florian Rechtsreferendar	1972 Passau	Walchstraße 14 94469 Deggendorf	SPD	LL
59	Raab, Daniela Studentin	1975 München	Simsseestraße 27 83059 Kolbermoor	CSU	LL
60	Raidel, Hans Bundestagsabgeordneter	1941 Lechnitz	Lessingstraße 1 86732 Oettingen i.Bay.	CSU	255 Donau-Ries

Noch: Anhang 2. Mitglieder des Deutschen Bundestags aus Bayern 2002 bis 2006

(Stand: 21.09.2004)

Lfd. Nr.	Name Beruf (Beruf nach Angaben der Abgeordneten und zum Stand der Wahl 2002)	Geburtsjahr Geburtsort	Anschrift	Wahl- vor- schlag	Gewählt
					im Wahlkreis (Nr./Name)
					auf Landesliste (LL)
61	Ramsauer, Dr. Peter Dipl.-Kaufmann, Müllermeister, MdB	1954 München	Mühlenstraße 3 83374 Traunwalchen	CSU	226 Traunstein
62	Roedel, Hannelore Dipl.-Finanzwirtin (FH)	1957 Nürnberg	Horemansstraße 3 80636 München	CSU	LL
63	Rose, Dr. Klaus Bundestagsabgeordneter	1941 Augsburg	Thomastraße 11a 94474 Vilshofen	CSU	230 Passau
64	Rossmann, Kurt Dipl.-Verwaltungswirt, MdB	1944 Raase	Mühlleite 15 87600 Kaufbeuren	CSU	258 Ostallgäu
65	Roth, Claudia Dramaturgin	1955 Ulm	Jahnstraße 5 87727 Babenhausen	GRÜNE	LL
66	Ruck, Dr. Christian Dipl.-Ökonom, MdB	1954 Augsburg	Panoramaweg 46 86391 Stadtbergen	CSU	253 Augsburg-Stadt
67	Rupprecht, Albert Dipl.-Volkswirt	1968 Vohenstrauß	Albersrieth 37 92727 Waldthurn	CSU	LL
68	Rupprecht, Marlene Lehrerin a.D., MdB	1947 Neuenbürg	Bergstraße 8 90587 Tuchenbach	SPD	LL
69	Scheel, Christine Bundestagsabgeordnete	1956 Aschaffenburg	Georg-Blaß-Straße 31 63768 Hösbach	GRÜNE	LL
70	Scheuer, Andreas Selbst. Unternehmer	1974 Passau	Vornholzstraße 113 94036 Passau	CSU	LL
71	Schily, Otto Rechtsanwalt, MdB	1932 Bochum	Oberanger 38 80331 München	SPD	LL
72	Schmidbauer, Horst Industriekaufmann, MdB	1940 Nürnberg	Brunnauer Straße 7 90453 Nürnberg	SPD	LL
73	Schmidt, Albert Dipl.-Pädagoge, MdB	1951 Uffenheim	Münchener Straße 115a 85051 Ingolstadt	GRÜNE	LL
74	Schmidt, Christian Rechtsanwalt, MdB	1957 Oberzenn	Billiganlage 2 90766 Fürth	CSU	244 Fürth
75	Schösser, Friedrich Industriekaufmann, MdB	1947 Töging a.Inn	Englschalkinger Straße 237 81927 München	SPD	LL
76	Seehofer, Horst Bundestagsabgeordneter	1949 Ingolstadt	Unterer Graben 77 85049 Ingolstadt	CSU	218 Ingolstadt
77	Sehling, Matthias Jurist	1959 München	Werner-Friedmann-Bogen 22 80993 München	CSU	LL
78	Seib, Marion Prokuristin, MdB	1954 Würzburg	Josef-Wächter-Straße 4 97332 Volkach	CSU	LL
79	Silberhorn, Thomas Rechtsanwalt	1968 Kemmern	Am Mühlbach 3 96117 Memmelsdorf	CSU	237 Bamberg
80	Simm, Erika Richterin a.D., MdB	1940 Schluckenau	Josef-Miller-Straße 14 93183 Kallmünz	SPD	LL

Noch: Anhang 2. Mitglieder des Deutschen Bundestags aus Bayern 2002 bis 2006

(Stand: 21.09.2004)

Lfd. Nr.	Name Beruf (Beruf nach Angaben der Abgeordneten und zum Stand der Wahl 2002)	Geburtsjahr Geburtsort	Anschrift	Wahl- vor- schlag	Gewählt
					im Wahlkreis (Nr./Name) ¹⁾
					auf Landesliste (LL)
81	Singhammer, Johannes Bundestagsabgeordneter	1953 München	Joseph-Seifried-Straße 8 80995 München	CSU	LL
82	Skarpelis-Sperk, Dr. Sigrid Dipl.-Volkswirtin, MdB	1945 Prag	Buchenweg 8 87459 Pfronten	SPD	LL
83	Sowa, Ursula Architektin	1957 Würzburg	Wildensorger Straße 7 96049 Bamberg	GRÜNE	LL
84	Stadler, Dr. Max Richter a.D., MdB	1949 Passau	Hochlandweg 7 94036 Passau	FDP	LL
85	Stiegler, Ludwig Rechtsanwalt, MdB	1944 Parsberg	Hinterm Zwinger 9 92637 Weiden i.d.OPf.	SPD	LL
86	Stinner, Dr. Rainer Unternehmensberater	1947 Bremen	Stolzingstraße 8 81927 München	FDP	LL
87	Straubinger, Max Vers. Kaufmann, MdB	1954 Oberlücken	Obere Dorfstraße 2 94436 Simbach	CSU	231 Rottal-Inn
88	Strebl, Matthäus Bankkaufmann, MdB	1952 Oberbubach	Oberbubach 7 84130 Dingolfing	CSU	LL
89	Teuchner, Jella Gewerkschaftssekretärin, MdB	1956 Gelsenkirchen	Gewerbestraße 28 94121 Salzweg	SPD	LL
90	Uhl, Dr. Hans-Peter Rechtsanwalt, MdB	1944 Tübingen	Romanstraße 20 80639 München	CSU	222 München-West/Mitte
91	Wöhrl, Dagmar Rechtsanwältin, MdB	1954 Stein	Günthersbühler Straße 24a 90491 Nürnberg	CSU	245 Nürnberg-Nord
92	Wohlleben, Verena Betriebswirtin, MdB	1944 Königsberg	Simonsohofer Straße 13 91207 Lauf a.d.Pegnitz	SPD	LL
93	Wright, Heidemarie Bundestagsabgeordnete	1951 Heimbuchenthal	Wiesenweg 5 63820 Elsenfeld	SPD	LL
94	Zeitmann, Wolfgang Bundestagsabgeordneter	1941 Prien a.Chiemsee	Mitterweg 12 83233 Bernau a.Chiemsee	CSU	224 Rosenheim
95	Zöllner, Wolfgang Dipl.-Ingenieur (FH) , MdB	1942 Obernburg a. Main	Am Osthang 22 63785 Obernburg a.Main	CSU	250 Main-Spessart

Anhang 3: Wahlkreiseinteilung Bayerns zur Bundestagswahl 2006

Wahlkreis		Gebiet des Wahlkreises
Nr.	Name	
214	Altötting	Landkreise Altötting, Mühldorf a. Inn
215	Erding-Ebersberg	Landkreise Ebersberg, Erding
216	Freising	Landkreise Freising, Pfaffenhofen a.d. Ilm
217	Fürstenfeldbruck	Landkreise Dachau, Fürstenfeldbruck
218	Ingolstadt	Kreisfreie Stadt Ingolstadt, Landkreise Eichstätt, Neuburg-Schrobenhausen
219	München-Nord	Von der kreisfreien Stadt München die Stadtbezirke 3, 4, 10 bis 12, 24 <i>(übrige Stadtbezirke siehe Wahlkreise 220, 221, 222)</i>
220	München-Ost	Von der kreisfreien Stadt München die Stadtbezirke 1, 5, 13 bis 16 <i>(übrige Stadtbezirke siehe Wahlkreise 219, 221, 222)</i>
221	München-Süd	Von der kreisfreien Stadt München die Stadtbezirke 6, 7, 17 bis 20 <i>(übrige Stadtbezirke siehe Wahlkreise 219, 220, 222)</i>
222	München-West/Mitte	Von der kreisfreien Stadt München die Stadtbezirke 2, 8, 9, 21 bis 23, 25 <i>(übrige Stadtbezirke siehe Wahlkreise 219, 220, 221)</i>
223	München-Land	Landkreis München, vom Landkreis Starnberg die Gemeinde Krailling <i>(übrige Gemeinden siehe Wahlkreis 225)</i>
224	Rosenheim	Kreisfreie Stadt Rosenheim, Landkreis Rosenheim
225	Starnberg	Landkreise Bad Tölz-Wolfratshausen, Miesbach, vom Landkreis Starnberg die Gemeinden Andechs, Berg, Feldafing, Gauting, Gilching, Herrsching a. Ammersee, Inning a. Ammersee, Pöcking, Seefeld, Starnberg, St. Tutzing, Weißling, Wörthsee <i>(übrige Gemeinde siehe Wahlkreis 223)</i>
226	Traunstein	Landkreise Berchtesgadener Land, Traunstein
227	Weilheim	Landkreise Garmisch-Partenkirchen, Landsberg am Lech, Weilheim-Schongau

Noch: Anhang 3: Wahlkreiseinteilung Bayerns zur Bundestagswahl 2006

Wahlkreis		Gebiet des Wahlkreises
Nr.	Name	
228	Deggendorf	Landkreise Deggendorf, Freyung-Grafenau
229	Landshut	Kreisfreie Stadt Landshut, Landkreise Kelheim, Landshut
230	Passau	Kreisfreie Stadt Passau, Landkreis Passau
231	Rottal-Inn	Landkreise Dingolfing-Landau, Rottal-Inn
232	Straubing	Kreisfreie Stadt Straubing, Landkreise Regen, Straubing-Bogen
233	Amberg	Kreisfreie Stadt Amberg, Landkreise Amberg-Sulzbach, Neumarkt i.d.OPf.
234	Regensburg	Kreisfreie Stadt Regensburg, Landkreis Regensburg
235	Schwandorf	Landkreise Cham, Schwandorf
236	Weiden	Kreisfreie Stadt Weiden i.d.OPf., Landkreise Neustadt a.d.Waldnaab, Tirschenreuth
237	Bamberg	<p>Kreisfreie Stadt Bamberg,</p> <p>vom Landkreis Bamberg</p> <p>die Gemeinden</p> <p>Altendorf, Buttenheim, M, Frensdorf, Hallstadt, St, Hirschaid, M, Pettstadt, Pommersfelden, Schlüsselfeld, St, Strullendorf</p> <p>die Verwaltungsgemeinschaften</p> <p>Burgebrach (= Gemeinden Burgebrach, M, Schönbrunn i.Steigerwald), Ebrach (= Gemeinden Burgwindheim, M, Ebrach, M), Lisberg (= Gemeinden Lisberg, Priesendorf), Stegaurach (= Gemeinden Stegaurach, Walsdorf)</p> <p><i>(übrige Gemeinden siehe Wahlkreis 241)</i></p> <p>vom Landkreis Forchheim</p> <p>die Gemeinden</p> <p>Eggolsheim, M, Forchheim, GKSt, Hallerndorf, Hausen, Heroldsbach, Igensdorf, M, Langensendelbach, Neunkirchen a.Brand, M</p> <p>die Verwaltungsgemeinschaften</p> <p>Dormitz (= Gemeinden Dormitz, Hetzles, Kleinsendelbach), Effeltrich (= Gemeinden Effeltrich, Poxdorf), Gosberg (= Gemeinden Kunreuth, Pinzberg, Wiesenthau), Kirchehrenbach (= Gemeinden Kirchehrenbach, Leutenbach, Weilersbach)</p> <p><i>(übrige Gemeinden siehe Wahlkreis 238)</i></p>

Noch: Anhang 3: Wahlkreiseinteilung Bayerns zur Bundestagswahl 2006

Wahlkreis		Gebiet des Wahlkreises
Nr.	Name	
238	Bayreuth	Kreisfreie Stadt Bayreuth, Landkreis Bayreuth vom Landkreis Forchheim die Gemeinden Egloffstein, M, Gößweinstein, M, Obertrubach, Pretzfeld, M, Wiesental, M die Verwaltungsgemeinschaften Ebermannstadt (= Gemeinden Ebermannstadt, St, Unterleinleiter), Gräfenberg (= Gemeinden Gräfenberg, St, Hiltpoltstein, M, Weißenhohe) <i>(übrige Gemeinden siehe Wahlkreis 237)</i>
239	Coburg	Kreisfreie Stadt Coburg, Landkreise Coburg, Kronach
240	Hof	Kreisfreie Stadt Hof, Landkreise Hof, Wunsiedel i. Fichtelgebirge
241	Kulmbach	Landkreise Kulmbach, Lichtenfels, vom Landkreis Bamberg die Gemeinden Bischberg, Breitengüßbach, Gundelsheim, Heiligenstadt i. OFr., M, Kemmern, Litzendorf, Mem- melsdorf, Oberhaid, Rattelsdorf, M, Scheßlitz, St, Viereth-Trunstadt, Zapfendorf, M die Verwaltungsgemeinschaften Baunach (= Gemeinden Baunach, St, Gerach, Lauter, Reckendorf), Steinfeld (= Gemeinden Königsfeld, Stadelhofen, Wattendorf) <i>(übrige Gemeinden siehe Wahlkreis 237)</i>
242	Ansbach	Kreisfreie Stadt Ansbach, Landkreise Ansbach, Weißenburg-Gunzenhausen
243	Erlangen	Kreisfreie Stadt Erlangen, Landkreis Erlangen-Höchstadt
244	Fürth	Kreisfreie Stadt Fürth, Landkreise Fürth, Neustadt a. d. Aisch-Bad Windsheim
245	Nürnberg-Nord	Von der kreisfreien Stadt Nürnberg die Bezirke 1 bis 13, 22 bis 30, 64, 65, 70 bis 87, 90 bis 95 <i>(übrige Bezirke siehe Wahlkreis 246)</i>
246	Nürnberg-Süd	Kreisfreie Stadt Schwabach, von der kreisfreien Stadt Nürnberg die Bezirke 14 bis 21, 31 bis 38, 40 bis 55, 60 bis 63, 96, 97 <i>(übrige Bezirke siehe Wahlkreis 245)</i>
247	Roth	Landkreise Nürnberger Land, Roth

Noch: Anhang 3: Wahlkreiseinteilung Bayerns zur Bundestagswahl 2006

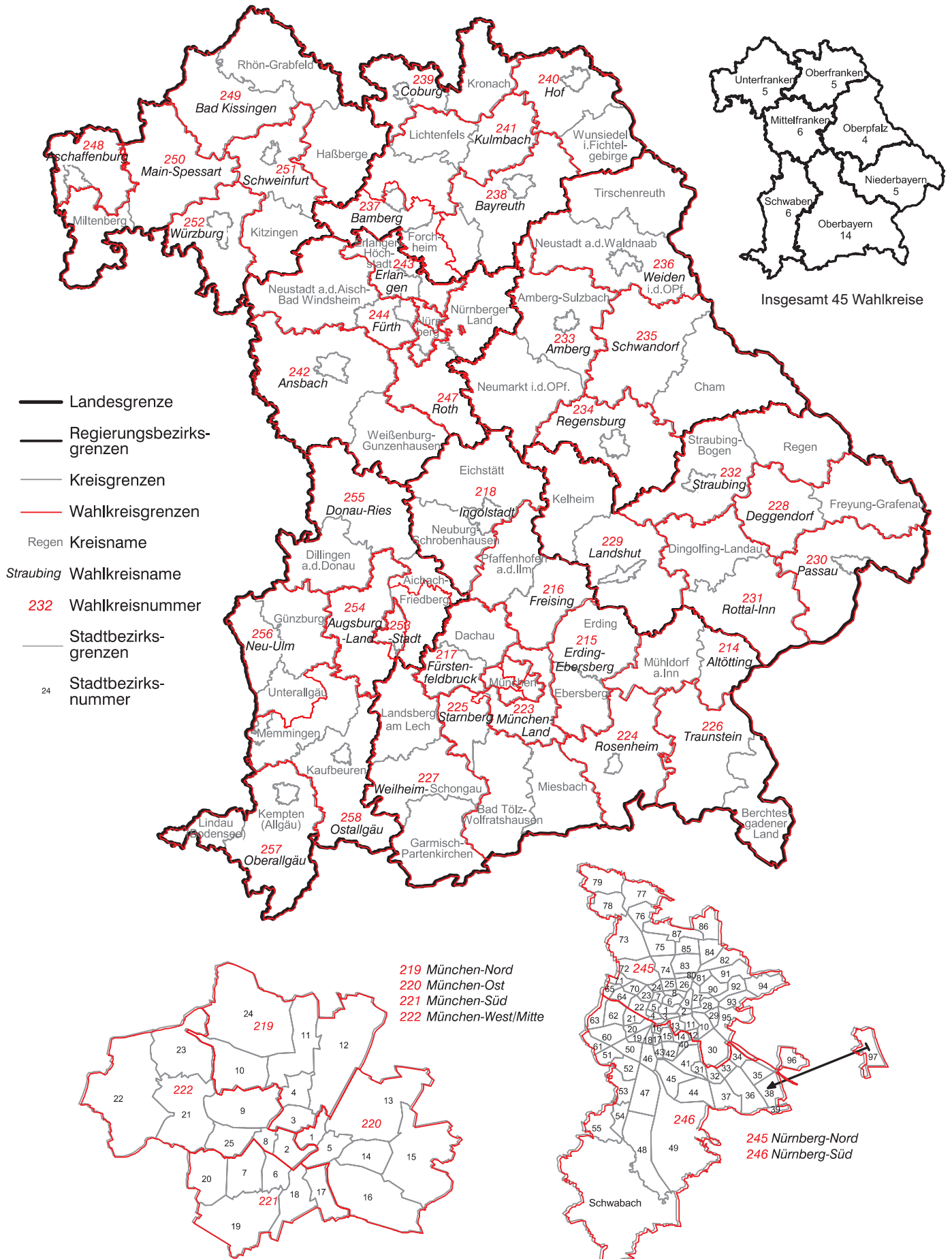
Wahlkreis		Gebiet des Wahlkreises
Nr.	Name	
248	Aschaffenburg	Kreisfreie Stadt Aschaffenburg, Landkreis Aschaffenburg
249	Bad Kissingen	Landkreise Bad Kissingen, Haßberge, Rhön-Grabfeld
250	Main-Spessart	Landkreise Main-Spessart, Miltenberg
251	Schweinfurt	Kreisfreie Stadt Schweinfurt, Landkreise Kitzingen, Schweinfurt
252	Würzburg	Kreisfreie Stadt Würzburg, Landkreis Würzburg
253	Augsburg-Stadt	Kreisfreie Stadt Augsburg, vom Landkreis Augsburg die Gemeinde Königsbrunn, St <i>(übrige Gemeinden siehe Wahlkreis 254)</i>
254	Augsburg-Land	Vom Landkreis Aichach-Friedberg die Gemeinden Affing, Aichach, St, Friedberg, St, Hollenbach, Kissing, Merching, Rehling, Ried die Verwaltungsgemeinschaften Dasing (= Gemeinden Adelzhausen, Dasing, Eurasburg, Obergriesbach, Sielenbach), Mering (= Gemeinden Mering, M, Schmiechen, Steindorf) <i>(übrige Gemeinden siehe Wahlkreis 255)</i> vom Landkreis Augsburg die Gemeinden Adelsried, Altenmünster, Aystetten, Biberbach, M, Bobingen, St, Diedorf, M, Dinkelscherben, M, Fischach, M, Gablingen, Gersthofen, St, Graben, Horgau, Kutzenhausen, Langweid a. Lech, Mei- tingen, M, Neusäß, St, Schwabmünchen, St, Stadtbergen, M, Thierhaupten, M, Wehringen, Zus- marshausen, M die Verwaltungsgemeinschaften Gessertshausen (= Gemeinden Gessertshausen, Ustersbach), Großaitingen (= Gemeinden Großaitingen, Kleinaitingen, Oberottmarshausen), Langerringen (= Gemeinden Hiltenfingen, Langerringen), Lechfeld (= Gemeinden Klosterlechfeld, Untermeitingen), Nordendorf (= Gemeinden Allmannshofen, Ehingen, Ellgau, Kühenthal, Nordendorf, Westendorf), Stauden (= Gemeinden Langenneufnach, Mickhausen, Mittelneufnach, Scherstetten, Walkertsho- fen), Welden (= Gemeinden Bonstetten, Emersacker, Heretsried, Welden, M) <i>(übrige Gemeinde siehe Wahlkreis 253)</i>

Noch: Anhang 3: Wahlkreiseinteilung Bayerns zur Bundestagswahl 2006

Wahlkreis		Gebiet des Wahlkreises
Nr.	Name	
255	Donau-Ries	Landkreise Dillingen a.d.Donau, Donau-Ries, vom Landkreis Aichach-Friedberg die Gemeinde Inchenhofen, M die Verwaltungsgemeinschaften Aindling (= Gemeinden Aindling, M, Petersdorf, Todtenweis), Kühbach (= Gemeinden Kühbach, M, Schiltberg), Pöttmes (= Gemeinden Baar (Schwaben), Pöttmes, M) <i>(übrige Gemeinden siehe Wahlkreis 254)</i>
256	Neu-Ulm	Landkreise Günzburg, Neu-Ulm, vom Landkreis Unterallgäu die Verwaltungsgemeinschaften Babenhausen (= Gemeinden Babenhausen, M, Egg a.d.Günz, Kettershäusen, Kirchhaslach, Oberschönegg, Winterrieden), Boos (= Gemeinden Boos, Fellheim, Heimertingen, Niederrieden, Pleß), Erkheim (= Gemeinden Erkheim, M, Kammlach, Lauben, Westerheim), Pfaffenhausen (= Gemeinden Breitenbrunn, Oberrieden, Pfaffenhausen, M, Salgen) <i>(übrige Gemeinden siehe Wahlkreis 258)</i>
257	Oberallgäu	Kreisfreie Stadt Kempten (Allgäu), Landkreise Lindau (Bodensee), Oberallgäu
258	Ostallgäu	Kreisfreie Städte Kaufbeuren, Memmingen, Landkreis Ostallgäu, vom Landkreis Unterallgäu die Gemeinden Bad Wörishofen, St. Buxheim, Ettringen, Markt Rettenbach, M, Markt Wald, M, Mindelheim, St. Sonthem, Tussenhausen, M und das gemeindefreie Gebiet Ungerhäuser Wald die Verwaltungsgemeinschaften Bad Grönenbach (= Gemeinden Bad Grönenbach, M, Wolfertschwenden, Woringen), Dirlewang (= Gemeinden Apfeltrach, Dirlewang, M, Stetten, Unteregg), Illerwinkel (= Gemeinden Kronburg, Lautrach, Legau, M), Kirchheim i.Schw. (= Gemeinden Eppishäusen, Kirchheim i.Schw., M), Memmingerberg (= Gemeinden Benningen, Holzgünz, Lachen, Memmingerberg, Trunkelsberg, Ungerhausen), Ottobeuren (= Gemeinden Böhen, Hawangen, Ottobeuren, M), Türkheim (= Gemeinden Amberg, Rammingen, Türkheim, M, Wiedergeltingen) <i>(übrige Gemeinden siehe Wahlkreis 256)</i>

Schaubilder

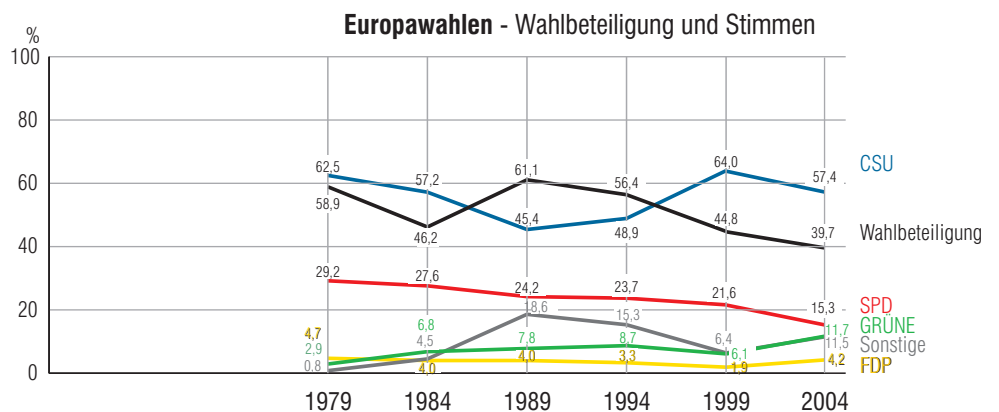
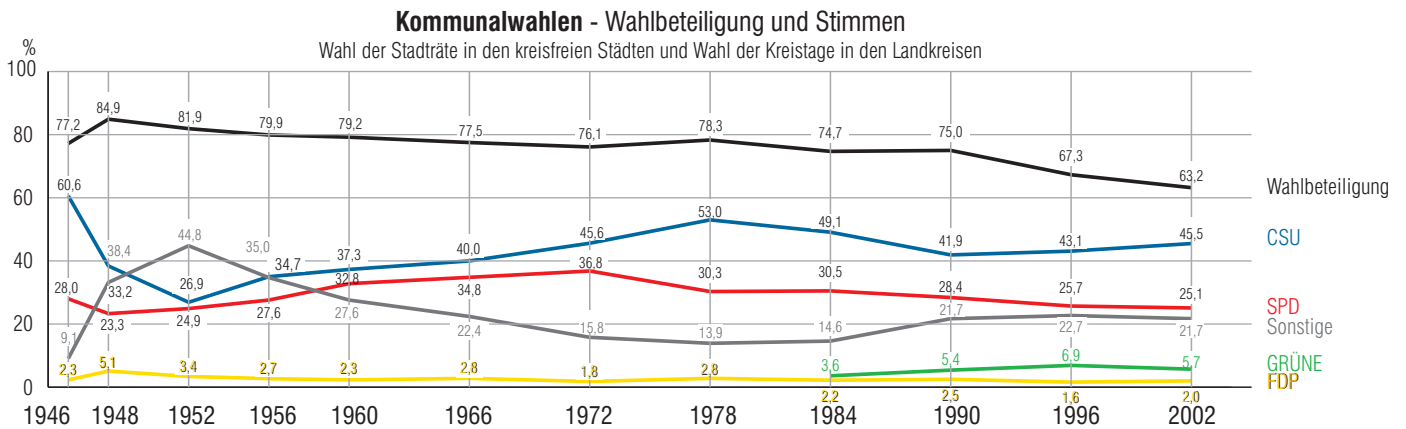
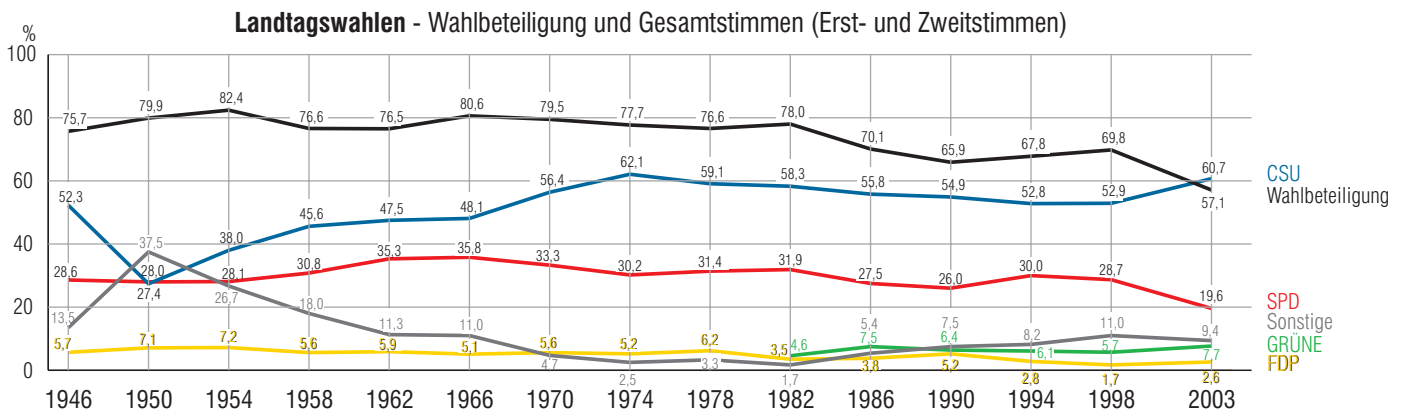
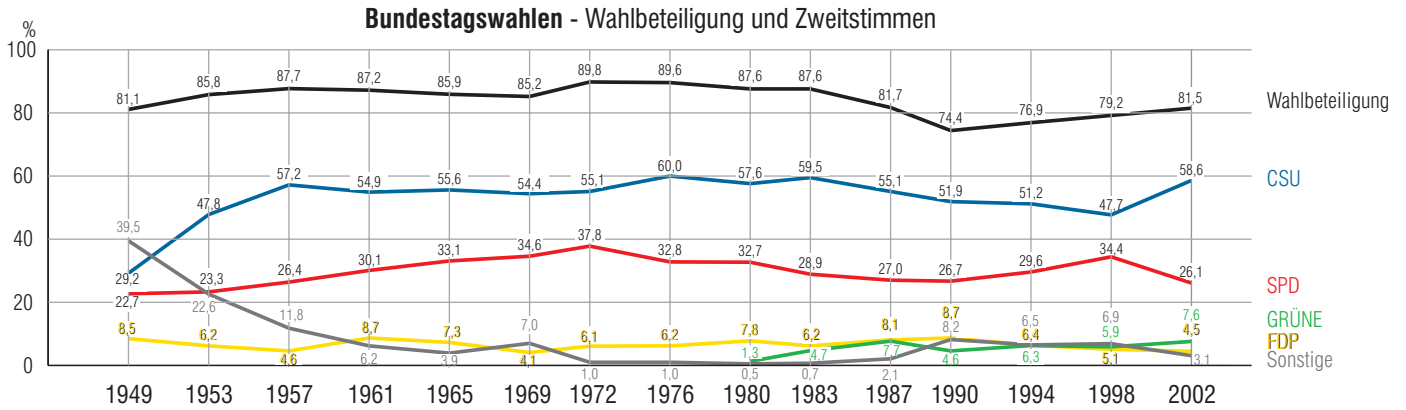
Wahlkreise Bayerns zur Bundestagswahl 2006



Wahl zum 16. Deutschen Bundestag in Bayern 2006

Vergleichszahlen, Abgeordnete

Wahlen in Bayern seit 1946



Veröffentlichungen zur Wahl zum 16. Deutschen Bundestag in Bayern 2006

Kennziffer	Titel	Erscheinungstermin
B VII 1-0	Vergleichszahlen, Abgeordnete	Mai 2005
B VII 1-A-Z	Die Bundestagswahl von A bis Z	ca. März 2006
B VII 1-1.1	Terminkalender	ca. März 2006
B VII 1-1.2	Wahlleiter	ca. März 2006
B VII 1-2	Wahlvorschläge, Bewerber	ca. August 2006
B VII 1-3	Vorläufiges Ergebnis	Montag nach dem Wahltag
B VII 1-4	Endgültiges Ergebnis	ca. 3 Wochen nach dem Wahltag
B VII 1-4/Z	Bundestagswahlen in Bayern 1949 bis 2006	ca. Oktober 2006
B VII 1-5	Repräsentative Wahlstatistik	ca. Dezember 2006
B VII 1-4/G	Endgültiges Ergebnis Regionalergebnisse	ca. Februar 2007
B VII 1-4/T	Endgültiges Ergebnis Text - Tabellen - Schaubilder	ca. Mai 2007

Landtags-, Bundestags- und Europawahlen in Bayern seit 1946

Bestell-Nr.	Titel
B 70012	Je Regionaleinheit (G, K, R, Bayern)
B 7001 A	Für alle 2056 Gemeinden sowie - aufsummiert - für Landkreise, Regierungsbezirke und Bayern

Bestellungen

Sämtliche Veröffentlichungen können bei der Verkaufsstelle des Bayerischen Landesamts für Statistik und Datenverarbeitung, Neuhauser Str. 8, 80331 München bezogen werden.
E-Mail: vertrieb@statistik.bayern.de
Fax: 089 2119-457

Internet

Unter <http://www.wahlen.bayern.de> finden Sie umfangreiche Informationen zu Wahlen in Bayern.